

# Santander Prestiż Akcji Amerykańskich

Santander Prestiż SFIO

MAJ 2025

## PODSTAWOWE INFORMACJE

kategoria	<b>AKCYJNE</b>
sugerowany czas inwestycji	min. 5 lat
minimalna pierwsza wpłata	100 PLN
minimalna kolejna wpłata	100 PLN
opłata za nabycie	zgodnie z tabelą opłat dystrybutora
opłata za odkupienie	0,0%
opłata za zamianę między subfunduszami	0,0%
aktualna opłata za zarządzanie	B: 2,0%
maksymalna opłata za zarządzanie	B: 2,0%
opłata za wyniki	brak
benchmark	nie dotyczy
data rozpoczęcia działalności	30.01.2018
aktywa netto	117,70 mln PLN

## SKRÓCONY OPIS POLITYKI INWESTYCYJNEJ

- Subfundusz inwestuje od 80% aktywów netto w tytuły uczestnictwa subfunduszu Santander US Equity wydzielonego w ramach Santander SICAV (subfundusz bazowy) oraz inne fundusze akcyjne, które inwestują w USA.
- Subfundusz bazowy inwestuje aktywnie w akcje spółek amerykańskich o dużej kapitalizacji i poszukuje długoterminowego wzrostu wartości kapitału.
- Pozostałe fundusze poza subfunduszem bazowym mogą stanowić maksymalnie 40% aktywów.
- Część portfela, której ryzyko walutowe nie zostało zabezpieczone, wynosi maksymalnie 10% aktywów netto.

Proces inwestycyjny w Santander TFI opiera się zarówno na kompetencjach Komitetu Inwestycyjnego, jak i zarządzających poszczególnymi subfunduszami. Komitet Inwestycyjny, w skład którego wchodzi wszyscy zarządzający, podejmuje decyzje m.in. w zakresie zabezpieczania pozycji walutowych oraz wykorzystania innych instrumentów pochodnych. Może także podejmować decyzje odnośnie strategicznej i geograficznej alokacji. Zarządzający subfunduszami podejmują natomiast indywidualne decyzje inwestycyjne dotyczące docelowych udziałów poszczególnych instrumentów finansowych w portfelu.

## ZARZĄDZAJĄCY



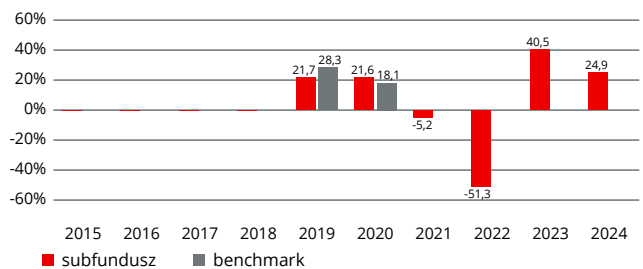
**Bartosz Dębowski**  
Zarządzający Funduszami

## WYNIKI (dane na 2025-05-30)

### Stopy zwrotu

Kategoria	1M	3M	6M	1Y	3Y	5Y	10Y	YTD
jedn. B	7,0%	0,8%	-2,5%	30,9%	54,8%	-1,6%	N/D	-1,4%

### Stopy zwrotu w ostatnich 10 latach kalendarzowych (jedn. B,%)



Prezentowane wyniki są danymi historycznymi i nie stanowią gwarancji uzyskania podobnych wyników w przyszłości. Wyniki te nie uwzględniają ewentualnego opodatkowania Inwestora oraz ponoszonych przez niego opłat z tytułu nabycia i odkupienia JU. Wyniki zostały obliczone w walucie polskiej.

### Stopa zwrotu od początku działalności (jedn. B,%)



27 listopada 2024 r. i 4 stycznia 2021 r. subfundusz zmienił politykę inwestycyjną. Wyniki subfunduszu sprzed tych dat zostały osiągnięte w warunkach, które nie mają już zastosowania.

## RYZYSKO

Wskaźnik ryzyka 1 2 3 4 **5** 6 7

Wskaźnik ryzyka stanowi wskazówkę co do poziomu ryzyka tego produktu w porównaniu z innymi produktami. Przyjmuje wartości od 1 do 7. Im wyższa wartość wskaźnika tym wyższe ryzyko produktu, czyli większe prawdopodobieństwo straty pieniędzy z inwestycji.

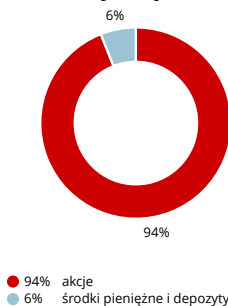
### Wskaźniki ryzyka i efektywności (dane na 2025-05-30)

Wskaźnik	1Y	3Y	5Y
wskaźnik Sharpe'a	N/D	N/D	N/D

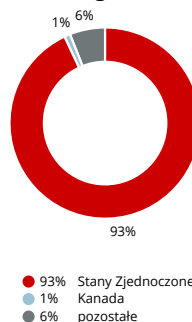
**Największe pozycje w portfelu**

Nazwa	Typ	Udział
Microsoft Corp	U	8,0%
Nvidia Corp	U	6,5%
Amazon.com Inc	U	5,1%
Cash USD	G	4,5%
Apple Inc	U	4,2%
Alphabet Inc	U	3,8%
Broadcom Inc	U	3,1%
Netflix Inc	U	2,8%
Meta Platforms Inc	U	2,7%
JPMorgan Chase & Co	U	2,4%

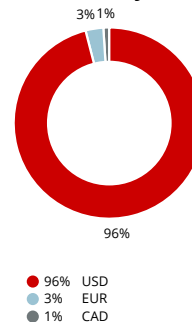
**Klasy aktywów**



**Geografia**



**Waluty**



Powyższe dane dotyczą subfunduszu zagranicznego **Santander US Equity (Santander SICAV)**, w który inwestowane jest 95% aktywów **Santander Prestiż Akcji Amerykańskich**. W składzie portfela nie uwzględniono instrumentów pochodnych. Wszystkie dane wg stanu na 30.05.2025. Szczegółowe informacje, w tym pełen skład portfela **Santander Prestiż Akcji Amerykańskich**, znajdują się na Santander.pl/TFI.

**KATEGORIE JEDNOSTEK UCZESTNICTWA**

W funduszu Santander Prestiż SFIO istnieją dwie kategorie jednostek uczestnictwa (JU): B i D, które różnią się między sobą wysokością opłaty za zarządzanie. JU kategorii B zbywana jest za pośrednictwem dystrybutorów, natomiast JU kategorii D zbywana jest bezpośrednio przez Fundusz. O rozpoczęciu zbywania JU kategorii D fundusz informuje na stronie Santander.pl/TFI.

**PODMIOT ZARZĄDZAJĄCY**

Santander Towarzystwo Funduszy Inwestycyjnych S.A. to jedno z największych i najbardziej doświadczonych TFI działających na polskim rynku. Od 1998 roku zarządzamy funduszami inwestycyjnymi cieszącymi się uznaniem Klientów i ekspertów. Powierzone przez naszych Klientów środki lokujemy, w zależności od wybranego funduszu i subfunduszu, w instrumenty rynku kapitałowego i finansowego: akcje, obligacje, instrumenty pieniężne.

**INFORMACJE KONTAKTOWE**

Santander TFI S.A.  
ul. Wierzbicice 1a  
61-569 Poznań

Santander.pl/TFI  
tfi@santander.pl  
tel. 801 123 801

**WAŻNE INFORMACJE**

**Materiał jest prezentowany w celach marketingowych, nie stanowi umowy ani nie jest dokumentem informacyjnym wymaganym na mocy przepisów prawa.** Materiał nie powinien być wyłączną podstawą podejmowania decyzji inwestycyjnych.

Wartość aktywów netto subfunduszu cechuje się dużą zmiennością ze względu na skład portfela inwestycyjnego.

**Korzyściami wynikającym z inwestowania w jednostki uczestnictwa towarzyszą również ryzyka.** Opis czynników ryzyka, dane finansowe oraz informacje na temat opłat znajdują się w prospektach informacyjnych, dokumentach zawierających kluczowe informacje oraz tabelach opłat dostępnych w języku polskim na Santander.pl/TFI/dokumenty i u dystrybutorów funduszy Santander. Streszczenie praw inwestorów znajduje się w prospekcie informacyjnym (Rozdział III, pkt 4).

Fundusze nie gwarantują realizacji założonego celu inwestycyjnego ani uzyskania określonego wyniku inwestycyjnego, a przyszłe wyniki podlegają opodatkowaniu, które zależy od sytuacji osobistej każdego inwestora i które może ulec zmianie w przyszłości. Przed podjęciem decyzji inwestycyjnej uczestnik powinien wziąć pod uwagę opłaty związane z subfunduszem oraz uwzględnić ewentualne opodatkowanie zysku. Uczestnik musi liczyć się z możliwością straty przynajmniej części wpłaconych środków.

Inwestując w fundusze inwestycyjne uczestnik nabywa jednostki uczestnictwa tych funduszy, a nie aktywa bazowe będące przedmiotem inwestycji samego funduszu.

Niniejszy dokument nie może być kopiowany, cytowany lub rozpowszechniany w jakikolwiek sposób bez uprzedniego pisemnego zezwolenia Santander TFI S.A. Informacje zawarte w dokumencie są dobierane zgodnie z najlepszą wiedzą jego autorów i pochodzą ze źródeł uznawanych za wiarygodne, jakkolwiek autorzy nie gwarantują ich dokładności i kompletności. Autorzy nie ponoszą odpowiedzialności za skutki decyzji inwestycyjnych podjętych wskutek interpretacji niniejszego dokumentu.

2025 © Santander Towarzystwo Funduszy Inwestycyjnych Spółka Akcyjna. Wszelkie prawa zastrzeżone. Nazwa Santander i logo „płomień” są zarejestrowanymi znakami towarowymi.

Dane aktualne na dzień generowania karty – 2025-06-26

Niniejszy materiał został przygotowany przez firmę Analizy Online S.A.



**OBJAŚNIENIA DOTYCZĄCE POJĘĆ I SKRÓTÓW UŻYTYCH W DOKUMENCIE**

W kolumnie Typ w tabeli "Największe pozycje w portfelu" wskazany jest typ, do jakiego zalicza się dana pozycja; wartości w tej kolumnie oznaczają odpowiednio:

**U** - papiery **udziałowe**: akcje i instrumenty o podobnym charakterze, np. kwity depozytowe, prawa do akcji itd.

**D** - papiery **dłużne**: obligacje, listy zastawne i certyfikaty depozytowe

**F** - certyfikaty inwestycyjne i tytuły uczestnictwa **funduszy** inwestycyjnych

**G** - środki pieniężne i depozyty

**Zmodyfikowany wskaźnik Sharpe'a** - mierzy zwrot funduszu w odniesieniu do ryzyka. Pokazuje współczynnik dodatkowego zwrotu funduszu (tj. zwrot ponad osiągnięty z aktywów wolnych od ryzyka, np. papierów skarbowych) do ryzyka funduszu (tj. odchylenia standardowego funduszu). Im wyższy ten współczynnik, tym lepsze wyniki funduszu w stosunku do ponoszonego przez fundusz ryzyka. Wskaźnik przyjmuje wartości bliskie 0 w przypadku, gdy średnia nadwyżka zwrotu z funduszu nad zwrot osiągnięty z aktywów wolnych od ryzyka jest ujemna. Wyznaczony na bazie miesięcznych stóp zwrotu, prezentowany w skali jednego roku.