

# Santander Prestiż Odpowiedzialnego Inwestowania Globalny

Santander Prestiż SFIO

PAŹDZIERNIK 2024

## PODSTAWOWE INFORMACJE

kategoria	AKCYJNE
sugerowany czas inwestycji	min. 5 lat
minimalna pierwsza wpłata	100 PLN
minimalna kolejna wpłata	100 PLN
opłata za nabycie (dystrybucyjna)	0,0%
opłata za odkupienie (manipulacyjna)	0,0%
opłata za zamianę między subfunduszami (dodatkowa)	0,0%
aktualna opłata za zarządzanie	B: 2,0%
maksymalna opłata za zarządzanie	B: 2,0%
opłata za wyniki	brak
benchmark	nie dotyczy
data rozpoczęcia działalności	19.02.2016

## SKRÓCONY OPIS POLITYKI INWESTYCYJNEJ

- Subfundusz inwestuje od 80% aktywów netto do 100% aktywów w tytuły uczestnictwa Santander GO Global Equity ESG, wydzielonego w ramach Santander SICAV (subfundusz bazowy).
- Subfundusz bazowy uwzględnia kryteria ESG w procesie inwestycyjnym i spełnia warunki art. 8 Rozporządzenia SFDR.
- Subfundusz bazowy inwestuje w akcje przedsiębiorstw z całego świata uwzględniając wpływ czynników środowiskowych, społecznych oraz ładu korporacyjnego na przyszłe przepływy pieniężne spółek nabywanych do portfela.
- Część portfela, której ryzyko walutowe nie zostało zabezpieczone, wynosi maksymalnie 10% aktywów netto.

Proces inwestycyjny w Santander TFI opiera się zarówno na kompetencjach Komitetu Inwestycyjnego, jak i zarządzających poszczególnymi subfunduszami. Komitet Inwestycyjny, w skład którego wchodzi wszyscy zarządzający, podejmuje decyzje m.in. w zakresie zabezpieczania pozycji walutowych oraz wykorzystania innych instrumentów pochodnych. Może także podejmować decyzje odnośnie strategicznej i geograficznej alokacji. Zarządzający subfunduszami podejmują natomiast indywidualne decyzje inwestycyjne dotyczące docelowych udziałów poszczególnych instrumentów finansowych w portfelu.

## ZARZĄDZAJĄCY



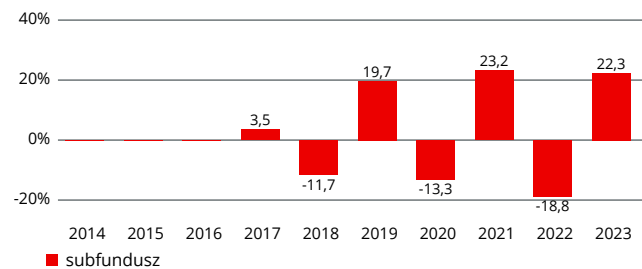
**Jacek Grel**  
Kierownik ds. Alokacji Aktywów

## WYNIKI (dane na 2024-10-31)

### Stopy zwrotu

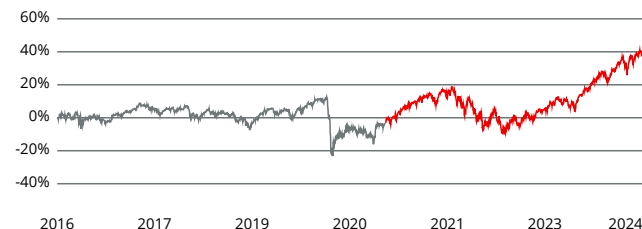
	1M	3M	6M	1Y	3Y	5Y	10Y	YTD
jedn. B	-0,7%	5,2%	11,5%	31,3%	19,9%	29,3%	N/D	17,0%

### Stopy zwrotu w ostatnich 10 latach kalendarzowych (jedn. B,%)



Prezentowane wyniki są danymi historycznymi i nie stanowią gwarancji uzyskania podobnych wyników w przyszłości. Wyniki te nie uwzględniają ewentualnego opodatkowania Inwestora oraz ponoszonych przez niego opłat z tytułu nabycia i odkupienia JU. Wyniki zostały obliczone w walucie polskiej.

### Stopy zwrotu od początku działalności (jedn. B,%)



W dniu 4 stycznia 2021 roku subfundusz Santander Prestiż Odpowiedzialnego Inwestowania Globalny zmienił nazwę (z wcześniejszej: Santander Prestiż Europejskich Spółek Dywidendowych) i politykę inwestycyjną. W związku z tym wyniki subfunduszu sprzed 4 stycznia 2021 roku zostały osiągnięte w warunkach niemających już zastosowania.

## RYZYKO

Wskaźnik ryzyka



Wskaźnik ryzyka stanowi wskazówkę co do poziomu ryzyka tego produktu w porównaniu z innymi produktami. Przyjmuje wartości od 1 do 7. Im wyższa wartość wskaźnika tym wyższe ryzyko produktu, czyli większe prawdopodobieństwo straty pieniędzy z inwestycji.

### Wskaźniki ryzyka i efektywności (dane na 2024-10-31)

	1Y	3Y	5Y
wskaźnik Sharpe'a	2,20	0,12	N/D

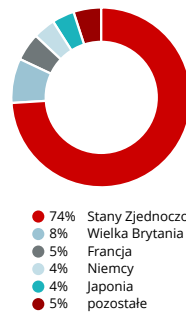
**Największe pozycje w portfelu**

	Typ	Udział
Nvidia Corp	U	5,8%
Apple Inc	U	4,9%
Microsoft Corp	U	4,3%
Amazon.com Inc	U	3,8%
Alphabet Inc	U	2,8%
Haleon PLC	U	2,8%
Visa Inc	U	2,8%
Broadcom Inc	U	2,7%
JPMorgan Chase & Co	U	2,5%
Booking Holdings Inc	U	2,3%

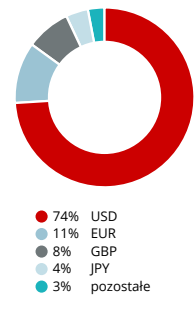
**Klasy aktywów**



**Geografia**



**Waluty**



Powyższe dane dotyczą subfunduszu zagranicznego **Santander GO Global Equity ESG (Santander SICAV)**, w który inwestowane jest 95% aktywów **Santander Prestiż Odpowiedzialnego Inwestowania Globalny**. W składzie portfela nie uwzględniono instrumentów pochodnych. Wszystkie dane wg stanu na 31.10.2024. Szczegółowe informacje, w tym pełen skład portfela **Santander Prestiż Odpowiedzialnego Inwestowania Globalny**, znajdują się na [Santander.pl/TFI](https://www.santander.pl/TFI).

**KATEGORIE JEDNOSTEK UCZESTNICTWA**

W funduszu Santander Prestiż SFIO istnieją dwie kategorie jednostek uczestnictwa (JU): B i D, które różnią się między sobą wysokością opłaty za zarządzanie. JU kategorii B zbywana jest za pośrednictwem dystrybutorów, natomiast JU kategorii D zbywana jest bezpośrednio przez Fundusz. O rozpoczęciu zbywania JU kategorii D fundusz informuje na stronie [Santander.pl/TFI](https://www.santander.pl/TFI).

**PODMIOT ZARZĄDZAJĄCY**

Santander Towarzystwo Funduszy Inwestycyjnych S.A. to jedno z największych i najbardziej doświadczonych TFI działających na polskim rynku. Od 1998 roku zarządzamy funduszami inwestycyjnymi cieszącymi się uznaniem Klientów i ekspertów. Powierzone przez naszych Klientów środki lokujemy, w zależności od wybranego funduszu i subfunduszu, w instrumenty rynku kapitałowego i finansowego: akcje, obligacje, instrumenty pieniężne.

**INFORMACJE KONTAKTOWE**

**Santander TFI S.A.**  
ul. Wierzbicice 1a  
61-569 Poznań

[Santander.pl/TFI](https://www.santander.pl/TFI)  
[tfi@santander.pl](mailto:tfi@santander.pl)  
tel. 801 123 801

**WAŻNE INFORMACJE**

**Materiał jest prezentowany w celach marketingowych, nie stanowi umowy ani nie jest dokumentem informacyjnym wymaganym na mocy przepisów prawa.** Materiał nie powinien być wyłączną podstawą podejmowania decyzji inwestycyjnych. Wartość aktywów netto subfunduszu cechuje się dużą zmiennością ze względu na skład portfela inwestycyjnego.

**Korzyściom wynikającym z inwestowania w jednostki uczestnictwa towarzyszą również ryzyka.** Opis czynników ryzyka, dane finansowe oraz informacje na temat opłat znajdują się w prospektach informacyjnych, dokumentach zawierających kluczowe informacje oraz tabelach opłat dostępnych w języku polskim na [Santander.pl/TFI/dokumenty](https://www.santander.pl/TFI/dokumenty) i u dystrybutorów funduszy Santander. Streszczenie praw inwestorów znajduje się w prospekcie informacyjnym (Rozdział III, pkt 4). Fundusze nie gwarantują realizacji założonego celu inwestycyjnego ani uzyskania określonego wyniku inwestycyjnego, a przyszłe wyniki podlegają opodatkowaniu, które zależy od sytuacji osobistej każdego inwestora i które może ulec zmianie w przyszłości. Przed podjęciem decyzji inwestycyjnej uczestnik powinien wziąć pod uwagę opłatę związaną z subfunduszem oraz uwzględnić ewentualne opodatkowanie zysku. Uczestnik musi liczyć się z możliwością straty przynajmniej części wpłaconych środków. Inwestując w fundusze inwestycyjne uczestnik nabywa jednostki uczestnictwa tych funduszy, a nie aktywa bazowe będące przedmiotem inwestycji samego funduszu. Niniejszy dokument nie może być kopiowany, cytowany lub rozpowszechniany w jakikolwiek sposób bez uprzedniego pisemnego zezwolenia Santander TFI S.A. Informacje zawarte w dokumencie są dobrane zgodnie z najlepszą wiedzą jego autorów i pochodzą ze źródeł uznawanych za wiarygodne, jakkolwiek autorzy nie gwarantują ich dokładności i kompletności. Autorzy nie ponoszą odpowiedzialności za skutki decyzji inwestycyjnych podjętych wskutek interpretacji niniejszego dokumentu. 2024 © Santander Towarzystwo Funduszy Inwestycyjnych Spółka Akcyjna. Wszelkie prawa zastrzeżone. Nazwa Santander i logo „płomień” są zarejestrowanymi znakami towarowymi.

Dane aktualne na dzień generowania karty – 2024-11-27

Niniejszy materiał został przygotowany przez firmę Analizy Online S.A.



**OBJAŚNIENIA DOTYCZĄCE POJĘĆ I SKRÓTÓW UŻYTYCH W DOKUMENCIE**

W kolumnie Typ w tabeli "Największe pozycje w portfelu" wskazany jest typ, do którego zalicza się dana pozycja; wartości w tej kolumnie oznaczają odpowiednio:

- U** - papiery **udziałowe**: akcje i instrumenty o podobnym charakterze, np. kwity depozytowe, prawa do akcji itd.
- D** - papiery **dłużne**: obligacje, listy zastawne i certyfikaty depozytowe
- F** - certyfikaty inwestycyjne i tytuły uczestnictwa **funduszy** inwestycyjnych
- G** - środki pieniężne i depozyty

**Wskaźnik Sharpe'a** - mierzy zwrot funduszu w odniesieniu do ryzyka. Pokazuje współczynnik dodatkowego zwrotu funduszu (tj. zwrot ponad osiągnięty z aktywów wolnych od ryzyka, np. papierów skarbowych) do ryzyka funduszu (tj. odchylenia standardowego funduszu). Im wyższy ten współczynnik, tym lepsze wyniki funduszu w stosunku do ponoszonego przez fundusz ryzyka. Wyznaczony na bazie miesięcznych stóp zwrotu, prezentowany w skali jednego roku.

**Rozporządzenie SFDR** - rozporządzenie Parlamentu Europejskiego i Rady z dnia 27 listopada 2019 r. w sprawie ujawniania informacji związanych ze zrównoważonym rozwojem w sektorze usług finansowych.