

# Santander Prestiż Prosperity

Santander Prestiż SFIO

MARZEC 2024

## PODSTAWOWE INFORMACJE

kategoria	AKCYJNE
sugerowany czas inwestycji	min. 5 lat
minimalna pierwsza wpłata	100 PLN
minimalna kolejna wpłata	100 PLN
opłata za nabycie (dystrybucyjna)	0,0% (promocja)
opłata za odkupienie (manipulacyjna)	0,0% (promocja)
opłata za zamianę między subfunduszami (dodatkowa)	0,0% (promocja)
aktualna opłata za zarządzanie	B: 2,0%
maksymalna opłata za zarządzanie	B: 2,0%
opłata za wyniki	brak
benchmark	nie dotyczy
data rozpoczęcia działalności	09.02.2018

## SKRÓCONY OPIS POLITYKI INWESTYCYJNEJ

- subfundusz inwestuje do 100% wartości aktywów w tytuły uczestnictwa subfunduszu Santander Prosperity wydzielonego w ramach Santander SICAV otwartego funduszu inwestycyjnego o zmiennym kapitale z siedzibą w Luksemburgu (subfundusz bazowy), który uwzględnia kryteria ESG w procesie inwestycyjnym i spełnia warunki art. 9 rozporządzenia Parlamentu Europejskiego i Rady z dnia 27 listopada 2019 r. w sprawie ujawniania informacji związanych ze zrównoważonym rozwojem w sektorze usług finansowych (SFDR). Subfundusz bazowy inwestuje w firmy, które dostarczają rozwiązania problemów społecznych poprzez swoje produkty lub usługi i które mogą zaoferować wysokie perspektywy wzrostu, a jednocześnie wywierają pozytywny wpływ społeczny. Santander przekazuje kwotę 15% opłaty za zarządzanie subfunduszem bazowym na rzecz Globalnego Funduszu (<https://www.theglobalfund.org/en/>) we współpracy z organizacją (RED) (<https://www.red.org/>). Pieniądze te zostaną wykorzystane na ratowanie życia w zagrożonych społecznościach Ameryki Łacińskiej,
- intencją zarządzającego jest utrzymanie stałego, wysokiego zaangażowania w tytuły uczestnictwa ww. subfunduszu w przedziale od 80% do 100% aktywów,
- subfundusz, co do zasady, zabezpiecza ekspozycję walutową.

Proces inwestycyjny w Santander TFI opiera się zarówno na kompetencjach Komitetu Inwestycyjnego, jak i zarządzających poszczególnymi subfunduszami. Komitet Inwestycyjny, w skład którego wchodzi wszyscy zarządzający, podejmuje decyzje m.in. w zakresie zabezpieczania pozycji walutowych oraz wykorzystania innych instrumentów pochodnych. Może także podejmować decyzje odnośnie strategicznej i geograficznej alokacji. Zarządzający subfunduszami podejmują natomiast indywidualne decyzje inwestycyjne dotyczące docelowych udziałów poszczególnych instrumentów finansowych w portfelu.

## ZARZĄDZAJĄCY



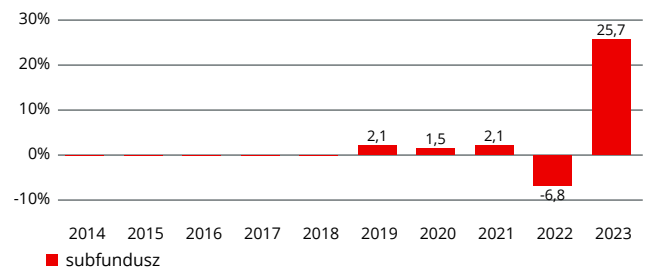
**Jacek Grel**  
Kierownik ds. Alokacji Aktywów

## WYNIKI (dane na 2024-03-29)

### Stopy zwrotu

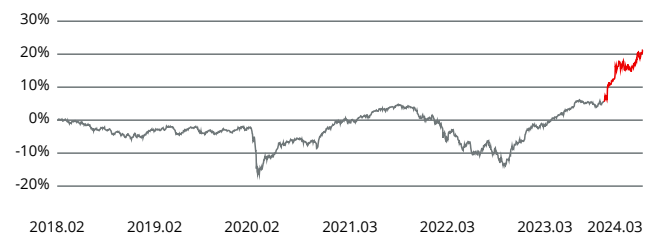
	1M	3M	6M	1Y	3Y	5Y	10Y	YTD
jedn. B	3,9%	2,9%	16,0%	21,9%	21,4%	24,8%	N/D	2,9%

### Stopy zwrotu w ostatnich 10 latach kalendarzowych (jedn. B,%)



W związku z tym, że Subfundusz w dniu 2.11.2023 r. zmienił politykę inwestycyjną, wyniki sprzed tego okresu zostały osiągnięte w warunkach niemających już zastosowania. Prezentowane wyniki są danymi historycznymi i nie stanowią gwarancji uzyskania podobnych wyników w przyszłości. Wyniki te nie uwzględniają ewentualnego opodatkowania inwestora oraz ponoszonych przez niego opłat z tytułu nabycia i odkupienia JU. Wyniki zostały obliczone w walucie polskiej.

### Stopa zwrotu od początku działalności (jedn. B,%)



2.11.2023 r. zmieniliśmy nazwę subfunduszu Santander Prestiż Prosperity (z wcześniejszej: Santander Strategia Stabilna) i jego politykę inwestycyjną. Dlatego wyniki subfunduszu przed tą datą zostały osiągnięte w warunkach, które nie mają już zastosowania.

## RYZYKO

Wskaźnik ryzyka



Wskaźnik ryzyka stanowi wskazówkę co do poziomu ryzyka tego produktu w porównaniu z innymi produktami. Przyjmuje wartości od 1 do 7. Im wyższa wartość wskaźnika tym wyższe ryzyko produktu, czyli większe prawdopodobieństwo straty pieniędzy z inwestycji.

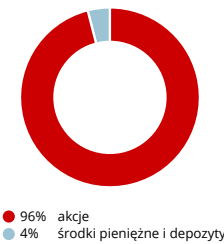
### Wskaźniki ryzyka i efektywności (dane na 2024-03-29)

	1Y	3Y	5Y
wskaźnik Sharpe'a	N/D	N/D	N/D

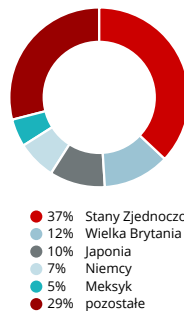
**Największe pozycje w portfelu**

	Typ	Udział
Nvidia Corp	U	3,7%
Stride Inc	U	2,4%
Dexcom Inc	U	2,2%
Gentera SAB De CV	U	2,2%
Colgate-Palmolive Co	U	2,0%
Pearson PLC	U	2,0%
Vonovia SE	U	2,0%
Intuitive Surgical Inc	U	2,0%
Edwards Lifesciences Corp	U	1,9%
Segro PLC REIT	U	1,9%

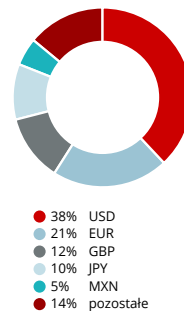
**Klasy aktywów**



**Geografia**



**Waluty**



Powyższe dane dotyczą subfunduszu zagranicznego **Santander Prosperity (Santander SICAV)**, w który inwestowane jest 99% aktywów **Santander Prestiż Prosperity**. W składzie portfela nie uwzględniono instrumentów pochodnych. Wszystkie dane wg stanu na 29.03.2024. Szczegółowe informacje, w tym pełen skład portfela **Santander Prestiż Prosperity**, znajdują się na Santander.pl/TFI.

**KATEGORIE JEDNOSTEK UCZESTNICTWA**

W funduszu Santander Prestiż SFIO istnieją dwie kategorie jednostek uczestnictwa (JU): B i D, które różnią się między sobą wysokością opłaty za zarządzanie. JU kategorii B zbywana jest za pośrednictwem dystrybutorów, natomiast JU kategorii D zbywana jest bezpośrednio przez Fundusz. O rozpoczęciu zbywania JU kategorii D fundusz informuje na stronie Santander.pl/TFI.

**PODMIOT ZARZĄDZAJĄCY**

Santander Towarzystwo Funduszy Inwestycyjnych S.A. to jedno z największych i najbardziej doświadczonych TFI działających na polskim rynku. Od 1998 roku zarządzamy funduszami inwestycyjnymi cieszącymi się uznaniem Klientów i ekspertów. Powierzone przez naszych Klientów środki lokujemy, w zależności od wybranego funduszu i subfunduszu, w instrumenty rynku kapitałowego i finansowego: akcje, obligacje, instrumenty pieniężne.

**OBJAŚNIENIA DOTYCZĄCE POJĘĆ I SKRÓTÓW UŻYTYCH W DOKUMENCIE**

W kolumnie Typ w tabeli "Największe inwestycje" wskazany jest typ, do jakiego zalicza się dana pozycja; wartości w tej kolumnie oznaczają odpowiednio:

- U** - papiery **udziałowe**: akcje i instrumenty o podobnym charakterze, np. kwity depozytowe, prawa do akcji itd.
- D** - papiery **dłużne**: obligacje, listy zastawne i certyfikaty depozytowe
- F** - certyfikaty inwestycyjne i tytuły uczestnictwa **funduszy** inwestycyjnych
- G** - środki pieniężne i depozyty

**Wskaźnik Sharpe'a** - mierzy zwrot funduszu w odniesieniu do ryzyka. Pokazuje współczynnik dodatkowego zwrotu funduszu (tj. zwrot ponad osiągnięty z aktywów wolnych od ryzyka, np. papierów skarbowych) do ryzyka funduszu (tj. odchylenia standardowego funduszu). Im wyższy ten współczynnik, tym lepsze wyniki funduszu w stosunku do ponoszonego przez fundusz ryzyka. Wyznaczony na bazie miesięcznych stóp zwrotu, prezentowany w skali jednego roku.

**INFORMACJE KONTAKTOWE**

**Santander TFI S.A.**  
**Nowy Rynek Budynek E**  
**ul. Wierzbicice 1a**  
**61-569 Poznań**

**Santander.pl/TFI**  
**tfi@santander.pl**  
**tel. 801 123 801**

**WAŻNE INFORMACJE**

**Materiał jest prezentowany w celach marketingowych, nie stanowi umowy ani nie jest dokumentem informacyjnym wymaganym na mocy przepisów prawa.**

Materiał nie powinien być wyłączną podstawą podejmowania decyzji inwestycyjnych. Wartość aktywów netto subfunduszu cechuje się dużą zmiennością ze względu na skład portfela inwestycyjnego. **Korzyściom wynikającym z inwestowania w jednostki uczestnictwa towarzyszą również ryzyka.** Opis czynników ryzyka, dane finansowe oraz informacje na temat opłat znajdują się w prospektach informacyjnych, dokumentach zawierających kluczowe informacje oraz tabelach opłat dostępnych w języku polskim na Santander.pl/TFI/dokumenty i u dystrybutorów funduszy Santander. Streszczenie praw inwestorów znajduje się w prospekcie informacyjnym (Rozdział III, pkt 4). Fundusze nie gwarantują realizacji założonego celu inwestycyjnego ani uzyskania określonego wyniku inwestycyjnego, a przeszłe wyniki podlegają opodatkowaniu, które zależy od sytuacji osobistej każdego inwestora i które może ulec zmianie w przyszłości. Przed podjęciem decyzji inwestycyjnej uczestnik powinien wziąć pod uwagę opłaty związane z subfunduszem oraz uwzględnić ewentualne opodatkowanie zysku. Uczestnik musi liczyć się z możliwością straty przynajmniej części wpłaconych środków. Inwestując w fundusze inwestycyjne uczestnik nabywa jednostki uczestnictwa tych funduszy, a nie aktywa bazowe będące przedmiotem inwestycji samego funduszu. Niniejszy dokument nie może być kopiowany, cytowany lub rozpowszechniany w jakikolwiek sposób bez uprzedniego pisemnego zezwolenia Santander TFI S.A. Informacje zawarte w dokumencie są dobierane zgodnie z najlepszą wiedzą jego autorów i pochodzą ze źródeł uznawanych za wiarygodne, jakkolwiek autorzy nie gwarantują ich dokładności i kompletności. Autorzy nie ponoszą odpowiedzialności za skutki decyzji inwestycyjnych podjętych wskutek interpretacji niniejszego dokumentu. 2024 © Santander Towarzystwo Funduszy Inwestycyjnych Spółka Akcyjna. Wszelkie prawa zastrzeżone. Nazwa Santander i logo „płomień” są zarejestrowanymi znakami towarowymi.

Dane aktualne na dzień generowania karty – 2024-04-16

Niniejszy materiał został przygotowany przez firmę Analizy Online S.A.

