

Santander Prestiż Future Wealth

Santander Prestiż SFIO

MARZEC 2024

PODSTAWOWE INFORMACJE

kategoria	AKCYJNE
sugerowany czas inwestycji	min. 5 lat
minimalna pierwsza wpłata	100 PLN
minimalna kolejna wpłata	100 PLN
opłata za nabycie (dystrybucyjna)	0,0% (promocja)
opłata za odkupienie (manipulacyjna)	0,0% (promocja)
opłata za zamianę między subfunduszami (dodatková)	0,0% (promocja)
aktualna opłata za zarządzanie	B: 2,0%
maksymalna opłata za zarządzanie	B: 2,0%
opłata za wyniki	brak
benchmark	nie dotyczy
data rozpoczęcia działalności	09.02.2018

SKRÓCONY OPIS POLITYKI INWESTYCYJNEJ

- subfundusz inwestuje do 100% wartości aktywów w tytuły uczestnictwa subfunduszu Santander Future Wealth wydzielonego w ramach Santander SICAV otwartego funduszu inwestycyjnego o zmiennym kapitale z siedzibą w Luksemburgu, który uwzględnia kryteria ESG w procesie inwestycyjnym i spełnia warunki art. 8 rozporządzenia Parlamentu Europejskiego i Rady z dnia 27 listopada 2019 r. w sprawie ujawniania informacji związanych ze zrównoważonym rozwojem w sektorze usług finansowych. Subfundusz źródłowy inwestuje w papiery wartościowe uznane przez zarządzającego tym subfunduszem za szczególnie interesujące ze względu na ich innowacyjny charakter i oczekiwanie silnego wzrostu ich wartości wynikającej z trwałych, długofalowych zmian w zakresie czynników ekonomicznych i społecznych, takich jak, między innymi, demografia, styl życia, technologia czy środowisko naturalne,
 - intencją zarządzającego jest utrzymanie stałego, wysokiego zaangażowania w tytuły uczestnictwa ww. subfunduszu w przedziale od 80% do 100% aktywów, subfundusz, co do zasady, zabezpiecza ekspozycję walutową.
- Proces inwestycyjny w Santander TFI opiera się zarówno na kompetencjach Komitetu Inwestycyjnego, jak i zarządzających poszczególnymi subfunduszami. Komitet Inwestycyjny, w skład którego wchodzi wszyscy zarządzający, podejmuje decyzje m.in. w zakresie zabezpieczania pozycji walutowych oraz wykorzystania innych instrumentów pochodnych. Może także podejmować decyzje odnośnie strategicznej i geograficznej alokacji. Zarządzający subfunduszami podejmują natomiast indywidualne decyzje inwestycyjne dotyczące docelowych udziałów poszczególnych instrumentów finansowych w portfelu.

ZARZĄDZAJĄCY



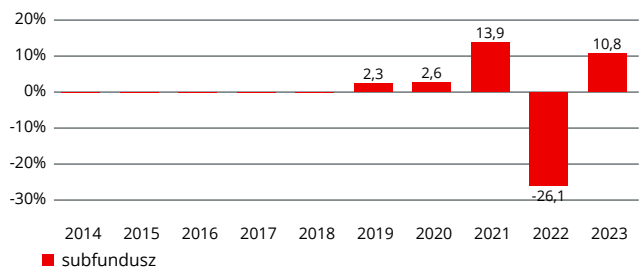
Jacek Grel
Kierownik ds. Alokacji Aktywów

WYNIKI (dane na 2024-03-29)

Stopy zwrotu

	1M	3M	6M	1Y	3Y	5Y	10Y	YTD
jedn. B	2,5%	4,1%	14,8%	9,7%	-6,8%	-3,0%	N/D	4,1%

Stopy zwrotu w ostatnich 10 latach kalendarzowych (jedn. B,%)



W związku z tym, że Subfundusz w dniu 31.08.2021 r. zmienił politykę inwestycyjną, wyniki sprzed tego okresu zostały osiągnięte w warunkach niemających już zastosowania. Prezentowane wyniki są danymi historycznymi i nie stanowią gwarancji uzyskania podobnych wyników w przyszłości. Wyniki te nie uwzględniają ewentualnego opodatkowania Inwestora oraz ponoszonych przez niego opłat z tytułu nabycia i odkupienia JU. Wyniki zostały obliczone w walucie polskiej.

Stopy zwrotu od początku działalności (jedn. B,%)



RYZIKO

Wskaźnik ryzyka



Wskaźnik ryzyka stanowi wskazówkę co do poziomu ryzyka tego produktu w porównaniu z innymi produktami. Przyjmuje wartości od 1 do 7. Im wyższa wartość wskaźnika tym wyższe ryzyko produktu, czyli większe prawdopodobieństwo straty pieniędzy z inwestycji.

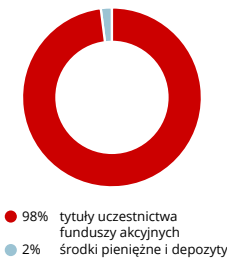
Wskaźniki ryzyka i efektywności (dane na 2024-03-29)

	1Y	3Y	5Y
wskaźnik Sharpe'a	0,28	N/D	N/D

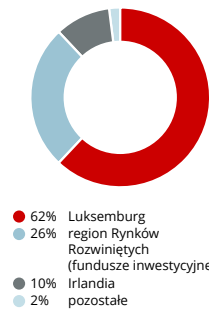
Największe pozycje w portfelu

	Typ	Udział
iShares Digitalisation UCITS ETF	F	6,2%
CPR Invest - Global Silver Age Open-End Fund	F	6,2%
BNP Paribas Easy ECPI Circular Economy Leaders UCITS ETF	F	5,7%
Robeco Capital Growth Funds - RobecoSAM Sustainable Healthy Living Equities Open-End Fund	F	5,6%
Axa World Funds - Framlington Robotech Open-End Fund	F	5,4%
Neuberger Berman 5G Connectivity Open-End Fund	F	5,3%
iShares Electric Vehicles & Driving Technology UCITS ETF	F	4,7%
Goldman Sachs Global Millennials Equity Portfolio Open-End Fund	F	4,4%
Lyxor MSCI World Information Technology TR UCITS ETF	F	4,2%
L&G Cyber Security UCITS ETF	F	4,2%

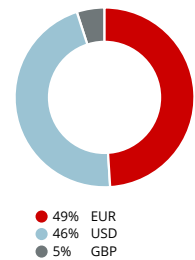
Klasy aktywów



Geografia



Waluty



Powyższe dane dotyczą subfunduszu zagranicznego **Santander Future Wealth (Santander SICAV)**, w który inwestowane jest 95% aktywów **Santander Prestiż Future Wealth**. W składzie portfela nie uwzględniono instrumentów pochodnych. Wszystkie dane wg stanu na 29.03.2024. Szczegółowe informacje, w tym pełen skład portfela **Santander Prestiż Future Wealth**, znajdują się na Santander.pl/TFI.

KATEGORIE JEDNOSTEK UCZESTNICTWA

W funduszu Santander Prestiż SFIO istnieją dwie kategorie jednostek uczestnictwa (JU): B i D, które różnią się między sobą wysokością opłaty za zarządzanie. JU kategorii B zbywana jest za pośrednictwem dystrybutorów, natomiast JU kategorii D zbywana jest bezpośrednio przez Fundusz. O rozpoczęciu zbywania JU kategorii D fundusz informuje na stronie Santander.pl/TFI.

PODMIOT ZARZĄDZAJĄCY

Santander Towarzystwo Funduszy Inwestycyjnych S.A. to jedno z największych i najbardziej doświadczonych TFI działających na polskim rynku. Od 1998 roku zarządzamy funduszami inwestycyjnymi cieszącymi się uznaniem Klientów i ekspertów. Powierzone przez naszych Klientów środki lokujemy, w zależności od wybranego funduszu i subfunduszu, w instrumenty rynku kapitałowego i finansowego: akcje, obligacje, instrumenty pieniężne.

OBJAŚNIENIA DOTYCZĄCE POJĘĆ I SKRÓTÓW UŻYTYCH W DOKUMENCIE

W kolumnie Typ w tabeli "Największe inwestycje" wskazany jest typ, do jakiego zalicza się dana pozycja; wartości w tej kolumnie oznaczają odpowiednio:
U - papiery **udziałowe**: akcje i instrumenty o podobnym charakterze, np. kwity depozytowe, prawa do akcji itd.
D - papiery **dłużne**: obligacje, listy zastawne i certyfikaty depozytowe
F - certyfikaty inwestycyjne i tytuły uczestnictwa **funduszy** inwestycyjnych
G - środki pieniężne i depozyty
Wskaźnik Sharpe'a - mierzy zwrot funduszu w odniesieniu do ryzyka. Pokazuje współczynnik dodatkowego zwrotu funduszu (tj. zwrot ponad osiągnięty z aktywów wolnych od ryzyka, np. papierów skarbowych) do ryzyka funduszu (tj. odchylenia standardowego funduszu). Im wyższy ten współczynnik, tym lepsze wyniki funduszu w stosunku do ponoszonego przez fundusz ryzyka. Wyznaczony na bazie miesięcznych stóp zwrotu, prezentowany w skali jednego roku.

INFORMACJE KONTAKTOWE

Santander TFI S.A.
 Nowy Rynek Budynek E
 ul. Wierzbicence 1a
 61-569 Poznań

Santander.pl/TFI
 tfi@santander.pl
 tel. 801 123 801

WAŻNE INFORMACJE

31 sierpnia 2021 r. zmieniliśmy nazwę subfunduszu Santander Prestiż Future Wealth (z wcześniejszej: Santander Strategia Akcyjna) i jego politykę inwestycyjną. Dlatego wyniki subfunduszu przed tą datą zostały osiągnięte w warunkach, które nie mają już zastosowania. 25 lutego 2022 r. subfundusz Santander Prestiż Future Wealth, w wyniku połączenia, przejął subfundusz Santander Strategia Dynamiczna. W tym dniu aktywa przejętego subfunduszu włączyliśmy do aktywów subfunduszu przejmującego. **Materiał jest prezentowany w celach marketingowych, nie stanowi umowy ani nie jest dokumentem informacyjnym wymaganym na mocy przepisów prawa.** Materiał nie powinien być wyłączną podstawą podejmowania decyzji inwestycyjnych. Wartość aktywów netto subfunduszu cechuje się dużą zmiennością ze względu na skład portfela inwestycyjnego. **Korzystając z inwestowania w jednostki uczestnictwa towarzyszą również ryzyka.** Opis czynników ryzyka, dane finansowe oraz informacje na temat opłat znajdują się w prospektach informacyjnych, dokumentach zawierających kluczowe informacje oraz tabelach opłat dostępnych w języku polskim na Santander.pl/TFI/dokumenty i u dystrybutorów funduszy Santander. Streszczenie praw inwestorów znajduje się w prospekcie informacyjnym (Rozdział III, pkt 4). Fundusze nie gwarantują realizacji założonego celu inwestycyjnego ani uzyskania określonego wyniku inwestycyjnego, a przyszłe wyniki podlegają opodatkowaniu, które zależy od sytuacji osobistej każdego inwestora i które może ulec zmianie w przyszłości. Przed podjęciem decyzji inwestycyjnej uczestnik powinien wziąć pod uwagę opłaty związane z subfunduszem oraz uwzględnić ewentualne opodatkowanie zysku. Uczestnik musi liczyć się z możliwością straty przynajmniej części wpłaconych środków. Inwestując w fundusze inwestycyjne uczestnik nabywa jednostki uczestnictwa tych funduszy, a nie aktywa bazowe będące przedmiotem inwestycji samego funduszu. Niniejszy dokument nie może być kopiowany, cytowany lub rozpowszechniany w jakikolwiek sposób bez uprzedniego pisemnego zezwolenia Santander TFI S.A. Informacje zawarte w dokumencie są dobieierane zgodnie z najlepszą wiedzą jego autorów i pochodzą z źródeł uznawanych za wiarygodne, jakkolwiek autorzy nie gwarantują ich dokładności i kompletności. Autorzy nie ponoszą odpowiedzialności za skutki decyzji inwestycyjnych podjętych wskutek interpretacji niniejszego dokumentu. 2024 © Santander Towarzystwo Funduszy Inwestycyjnych Spółka Akcyjna. Wszelkie prawa zastrzeżone. Nazwa Santander i logo „płomień” są zarejestrowanymi znakami towarowymi.

Dane aktualne na dzień generowania karty – 2024-04-16

Niniejszy materiał został przygotowany przez firmę Analizy Online S.A.

