

Santander Prestiż Future Wealth

Santander Prestiż SFIO

STYCZEŃ 2024

PODSTAWOWE INFORMACJE

kategoria	AKCYJNE
sugerowany czas inwestycji	min. 5 lat
minimalna pierwsza wpłata	100 PLN
minimalna kolejna wpłata	100 PLN
opłata za nabycie (dystrybucyjna)	0,0% (promocja)
opłata za odkupienie (manipulacyjna)	0,0% (promocja)
opłata za zamianę między subfunduszami (dodatková)	0,0% (promocja)
aktualna opłata za zarządzanie	B: 2,0%
maksymalna opłata za zarządzanie	B: 2,0%
opłata za wyniki	brak
benchmark	nie dotyczy
data rozpoczęcia działalności	09.02.2018

SKRÓCONY OPIS POLITYKI INWESTYCYJNEJ

- subfundusz inwestuje do 100% wartości aktywów w tytuły uczestnictwa subfunduszu Santander Future Wealth wydzielonego w ramach Santander SICAV otwartego funduszu inwestycyjnego o zmiennym kapitale z siedzibą w Luksemburgu, który uwzględnia kryteria ESG w procesie inwestycyjnym i spełnia warunki art. 8 rozporządzenia Parlamentu Europejskiego i Rady z dnia 27 listopada 2019 r. w sprawie ujawniania informacji związanych ze zrównoważonym rozwojem w sektorze usług finansowych. Subfundusz źródłowy inwestuje w papiery wartościowe uznane przez zarządzającego tym subfunduszem za szczególnie interesujące ze względu na ich innowacyjny charakter i oczekiwanie silnego wzrostu ich wartości wynikającej z trwałych, długofalowych zmian w zakresie czynników ekonomicznych i społecznych, takich jak, między innymi, demografia, styl życia, technologia czy środowisko naturalne,
- intencją zarządzającego jest utrzymanie stałego, wysokiego zaangażowania w tytuły uczestnictwa ww. subfunduszu w przedziale od 80% do 100% aktywów, subfundusz, co do zasady, zabezpiecza ekspozycję walutową.

Proces inwestycyjny w Santander TFI opiera się zarówno na kompetencjach Komitetu Inwestycyjnego, jak i zarządzających poszczególnymi subfunduszami. Komitet Inwestycyjny, w skład którego wchodzi wszyscy zarządzający, podejmuje decyzje m.in. w zakresie zabezpieczania pozycji walutowych oraz wykorzystania innych instrumentów pochodnych. Może także podejmować decyzje odnośnie strategicznej i geograficznej alokacji. Zarządzający subfunduszami podejmują natomiast indywidualne decyzje inwestycyjne dotyczące docelowych udziałów poszczególnych instrumentów finansowych w portfelu.

ZARZĄDZAJĄCY



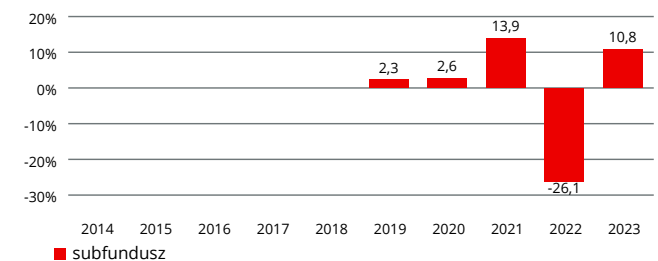
Jacek Grel
Kierownik ds. Alokacji Aktywów

WYNIKI (dane na 2024-01-31)

Stopy zwrotu

	1M	3M	6M	1Y	3Y	5Y	10Y	YTD
jedn. B	-0,4%	16,6%	-1,2%	3,3%	-8,4%	-6,5%	N/D	-0,4%

Stopy zwrotu w ostatnich 10 latach kalendarzowych (jedn. B,%)



W związku z tym, że Subfundusz w dniu 31.08.2021 r. zmienił politykę inwestycyjną, wyniki sprzed tego okresu zostały osiągnięte w warunkach niemających już zastosowania. Prezentowane wyniki są danymi historycznymi i nie stanowią gwarancji uzyskania podobnych wyników w przyszłości. Wyniki te nie uwzględniają ewentualnego opodatkowania Inwestora oraz ponoszonych przez niego opłat z tytułu nabycia i odkupienia JU. Wyniki zostały obliczone w walucie polskiej.

Stopa zwrotu od początku działalności (jedn. B,%)



RYZIKO

Wskaźnik ryzyka



Wskaźnik ryzyka stanowi wskazówkę co do poziomu ryzyka tego produktu w porównaniu z innymi produktami. Przyjmuje wartości od 1 do 7. Im wyższa wartość wskaźnika tym wyższe ryzyko produktu, czyli większe prawdopodobieństwo straty pieniędzy z inwestycji.

Wskaźniki ryzyka i efektywności (dane na 2024-01-31)

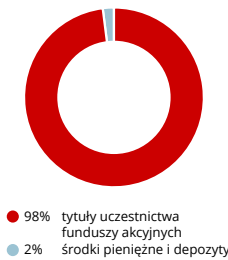
	1Y	3Y	5Y
wskaźnik Sharpe'a	0,00	N/D	N/D

SKŁAD PORTFELA (dane na 2024-01-31)

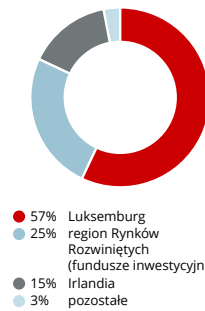
Największe pozycje w portfelu

	Typ	Udział
Axa World Funds - Framlington Robotech Open-End Fund	F	7,5%
iShares Digitalisation UCITS ETF	F	7,3%
Neuberger Berman 5G Connectivity Open-End Fund	F	5,7%
L&G Cyber Security UCITS ETF	F	5,6%
Allianz Global Artificial Intelligence Open-End Fund	F	5,6%
Wellington Fintech Open-End Fund	F	5,3%
BNP Paribas Easy ECPI Circular Economy Leaders UCITS ETF	F	5,3%
Robeco Capital Growth Funds - RobecoSAM Sustainable Healthy Living Equities Open-End Fund	F	4,2%
CPR Invest - Global Silver Age Open-End Fund	F	3,8%
DWS Invest Global Agribusiness Open-End Fund	F	3,8%

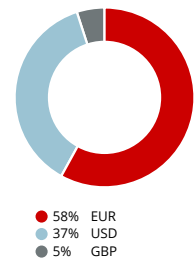
Klasy aktywów



Geografia



Waluty



Powyższe dane dotyczą subfunduszu zagranicznego **Santander Future Wealth (Santander SICAV)**, w który inwestowane jest 95% aktywów **Santander Prestiż Future Wealth**. W składzie portfela nie uwzględniono instrumentów pochodnych. Wszystkie dane wg stanu na 31.01.2024. Szczegółowe informacje, w tym pełen skład portfela **Santander Prestiż Future Wealth**, znajdują się na [Santander.pl/TFI](https://www.santander.pl/TFI).

KATEGORIE JEDNOSTEK UCZESTNICTWA

W funduszu Santander Prestiż SFIO istnieją dwie kategorie jednostek uczestnictwa (JU): B i D, które różnią się między sobą wysokością opłaty za zarządzanie. JU kategorii B zbywana jest za pośrednictwem dystrybutorów, natomiast JU kategorii D zbywana jest bezpośrednio przez Fundusz.

JU nabyte przed dniem 29 maja 2020 roku zostają z tym dniem oznaczone jako JU kategorii B. O rozpoczęciu zbywania JU kategorii D fundusz informuje na stronie [Santander.pl/TFI](https://www.santander.pl/TFI).

PODMIOT ZARZĄDZAJĄCY

Santander Towarzystwo Funduszy Inwestycyjnych S.A. to jedno z największych i najbardziej doświadczonych TFI działających na polskim rynku. Od 1998 roku zarządzamy funduszami inwestycyjnymi cieszącymi się uznaniem Klientów i ekspertów. Powierzone przez naszych Klientów środki lokujemy, w zależności od wybranego funduszu i subfunduszu, w instrumenty rynku kapitałowego i finansowego: akcje, obligacje, instrumenty pieniężne.

INFORMACJE KONTAKTOWE

Santander TFI S.A.
pl. Władysława Andersa 5
61-894 Poznań

[Santander.pl/TFI](https://www.santander.pl/TFI)
tfi@santander.pl
tel. 801 123 801

WAŻNE INFORMACJE

31 sierpnia 2021 r. zmieniliśmy nazwę subfunduszu Santander Prestiż Future Wealth (z wcześniejszej: Santander Strategia Akcyjna) i jego politykę inwestycyjną. Dlatego wyniki subfunduszu przed tą datą zostały osiągnięte w warunkach, które nie mają już zastosowania. 25 lutego 2022 r. subfundusz Santander Prestiż Future Wealth, w wyniku połączenia, przejął subfundusz Santander Strategia Dynamiczna. W tym dniu aktywa przejętego subfunduszu włączyliśmy do aktywów subfunduszu przejmującego.

Materiał jest prezentowany w celach marketingowych, nie stanowi umowy ani nie jest dokumentem informacyjnym wymaganym na mocy przepisów prawa.

Materiał nie powinien być wyłączną podstawą podejmowania decyzji inwestycyjnych.

Wartość aktywów netto subfunduszu cechuje się dużą zmiennością ze względu na skład portfela inwestycyjnego.

Korzyściom wynikającym z inwestowania w jednostki uczestnictwa towarzyszą również ryzyka. Opis czynników ryzyka, dane finansowe oraz informacje na temat opłat znajdują się w prospektach informacyjnych, dokumentach zawierających kluczowe informacje oraz tabelach opłat dostępnych w języku polskim na [Santander.pl/TFI/dokumenty](https://www.santander.pl/TFI/dokumenty) i u dystrybutorów funduszy Santander. Streszczenie praw inwestorów znajduje się w prospekcie informacyjnym (Rozdział III, pkt 4).

Fundusze nie gwarantują realizacji założonego celu inwestycyjnego ani uzyskania określonego wyniku inwestycyjnego, a przeszłe wyniki podlegają opodatkowaniu, które zależy od sytuacji osobistej każdego inwestora i które może ulec zmianie w przyszłości. Przed podjęciem decyzji inwestycyjnej uczestnik powinien wziąć pod uwagę opłaty związane z subfunduszem oraz uwzględnić ewentualne opodatkowanie zysku. Uczestnik musi liczyć się z możliwością straty przynajmniej części wpłaconych środków.

Inwestując w fundusze inwestycyjne uczestnik nabywa jednostki uczestnictwa tych funduszy, a nie aktywa bazowe będące przedmiotem inwestycji samego funduszu.

Niniejszy dokument nie może być kopiowany, cytowany lub rozpowszechniany w jakikolwiek sposób bez uprzedniego pisemnego zezwolenia Santander TFI S.A. Informacje zawarte w dokumencie są dobierane zgodnie z najlepszą wiedzą jego autorów i pochodzą ze źródeł uznawanych za wiarygodne, jednakże autorzy nie gwarantują ich dokładności i kompletności. Autorzy nie ponoszą odpowiedzialności za skutki decyzji inwestycyjnych podjętych wskutek interpretacji niniejszego dokumentu.

2023 © Santander Towarzystwo Funduszy Inwestycyjnych Spółka Akcyjna. Wszelkie prawa zastrzeżone. Nazwa Santander i logo „płomień” są zarejestrowanymi znakami towarowymi.

Dane aktualne na dzień generowania karty – 2024-02-14

Niniejszy materiał został przygotowany przez firmę Analizy Online S.A.

