

# Santander PPK SFIO Santander PPK 2060

Santander PPK SFIO

CZERWIEC 2022

## PODSTAWOWE INFORMACJE

| kategoria  | zdefiniowanej daty                                      |
|--|---|
| sugerowany czas inwestycji                         | min. do osiągnięcia przez subfundusz zdefiniowanej daty |
| minimalna pierwsza wpłata                          | 0,01 PLN  |
| minimalna kolejna wpłata                           | 0,01 PLN  |
| opłata za nabycie (dystrybucyjna)                  | 0,0%  |
| opłata za odkupienie (manipulacyjna)               | 0,0%  |
| opłata za zamianę między subfunduszami (dodatkowa) | 0,0% niezależnie od liczby zamian w ciągu roku          |
| aktualna opłata za zarządzanie                     | 0,4%  |
| maksymalna opłata za zarządzanie                   | 0,5%  |
| opłata za wyniki                                   | max. 0,1%   |
| benchmark  | nie dotyczy   |
| data rozpoczęcia działalności                      | 02.12.2019  |

## SKRÓT POLITYKI INWESTYCYJNEJ

Subfundusz w ramach części dłuższej może lokować:

- nie mniej niż 70% wartości aktywów w obligacje skarbowe i quasi-skarbowe lub depozyty bankowe
- nie więcej niż 30% wartości aktywów w inne instrumenty finansowe, przy czym nie więcej niż 10% w instrumenty finansowe, które nie posiadają ratingu inwestycyjnego.

Subfundusz w ramach części udziałowej może lokować:

- nie mniej niż 40% wartości aktywów w akcje wchodzące w skład indeksu WIG20
- nie więcej niż 20% wartości aktywów w akcje wchodzące w skład indeksu mWIG40
- nie więcej niż 10% wartości aktywów w pozostałe akcje notowane na GPW
- nie mniej niż 20% wartości aktywów w akcje zagraniczne w krajach OECD.

Subfundusz lokuje swoje aktywa w kolejnych przedziałach czasowych według zasad wskazanych w poniższej tabeli:

| Santander PPK 2060       | do 31.12.2039 | od 01.01.2040 do 31.12.2049 | od 01.01.2050 do 31.12.2054 | od 01.01.2055 do 31.12.2059 | od 01.01.2060 |
|--------------------------|---------------|-----------------------------|-----------------------------|-----------------------------|---------------|
| Udział części udziałowej | 60-80%        | 40-70%                      | 25-50%                      | 10-30%                      | 0-15%         |
| Udział części dłuższej   | 20-40%        | 30-60%                      | 50-75%                      | 70-90%                      | 85-100%       |

Proces inwestycyjny w Santander TFI opiera się zarówno na kompetencjach Komitetu Inwestycyjnego jak i zarządzających poszczególnymi subfunduszami. Komitet Inwestycyjny, w skład którego wchodzi wszyscy zarządzający, akceptuje instrumenty finansowe, które mogą znajdować się w portfelach subfunduszy oraz podejmuje decyzje kierunkowe dotyczące zarządzanych portfeli. Zarządzający subfunduszami podejmują decyzje inwestycyjne dotyczące docelowych udziałów poszczególnych instrumentów finansowych w portfelu.

## ZARZĄDZAJĄCY



**Adam Nowakowski**  
Zarządzający Funduszami



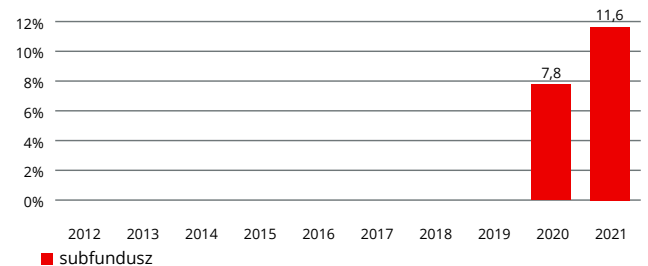
**Marta Stępień**  
Młodszy Zarządzający Funduszami

## WYNIKI (dane na 2022-06-30)

### Stopy zwrotu

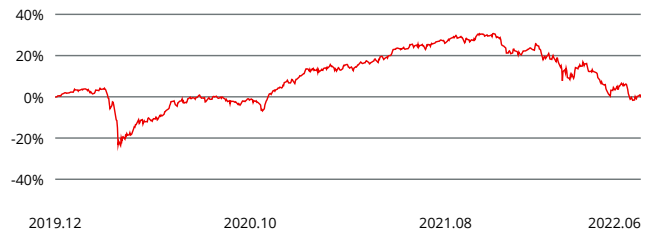
|           | 1M    | 3M     | 6M     | 1Y     | 3Y  | 5Y  | 10Y | YTD    |
|-----------|-------|--------|--------|--------|-----|-----|-----|--------|
| jednostka | -6,0% | -13,4% | -18,9% | -19,6% | N/D | N/D | N/D | -18,9% |

### Stopy zwrotu w ostatnich 10 latach kalendarzowych (%)

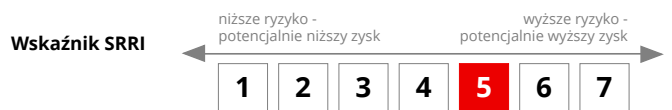


Prezentowane wyniki są danymi historycznymi i nie stanowią gwarancji uzyskania podobnych wyników w przyszłości. Wyniki te nie uwzględniają ewentualnego opodatkowania Inwestora oraz innych potrąceń związanych z wycofaniem środków przed ukończeniem 60. roku życia wynikających z ustawy z 4 października 2018 r. o pracowniczych planach kapitałowych. Wyniki zostały obliczone w walucie polskiej.

### Stopa zwrotu od początku działalności (%)



## RYZYKO



Subfundusz przeznaczony jest dla inwestorów, którzy planują oszczędzanie przez okres upływający w dacie docelowej określonej dla subfunduszu na 2060 rok oraz akceptują ryzyko wysokie - związane głównie z wahaniami rynkowych stóp procentowych, ryzykiem kredytowym, ryzykiem płynności i wahaniami cen akcji. Pełen opis ryzyk subfunduszu znajduje się w prospekcie informacyjnym oraz, w skróconej formie, w kluczowych informacjach dla inwestorów (KIID).

### Wskaźniki ryzyka i efektywności

|                   | 1Y    | 3Y  | 5Y  |
|-------------------|-------|-----|-----|
| wskaźnik Sharpe'a | -1,81 | N/D | N/D |

duration (dane na 2022-06-30) 0,90

## SKŁAD PORTFELA (dane na 2022-06-30)

### Największe pozycje w portfelu

|   | Typ | Udział |
|---|-----|--------|
| BGK/PLN/20310612                              | D   | 5,2%   |
| Powszechna Kasa Oszczędności Bank Polski S.A. | U   | 4,3%   |
| BGK/PLN/20300605                              | D   | 4,3%   |
| Depozyt/PLN/Bank Handlowy S.A.                | G   | 3,5%   |
| Polski Koncern Naftowy ORLEN S.A.             | U   | 3,4%   |
| Dino Polska S.A.                              | U   | 3,3%   |
| KGHM Polska Miedź S.A.                        | U   | 3,0%   |
| WZ1127  | D   | 2,9%   |
| Bank Polska Kasa Opieki S.A.                  | U   | 2,7%   |
| Powszechny Zakład Ubezpieczeń S.A.            | U   | 2,6%   |

Największe pozycje w portfelu inwestycyjnym, wg stanu na 30.06.2022 r. W składzie portfela nie uwzględniono instrumentów pochodnych. Szczegółowe informacje, w tym pełen skład portfela, znajdują się na Santander.pl/TFI

### PODMIOT ZARZĄDZAJĄCY

Santander Towarzystwo Funduszy Inwestycyjnych S.A. to jedno z największych i najbardziej doświadczonych TFI działających na polskim rynku. Od 1998 roku zarządzamy funduszami inwestycyjnymi cieszącymi się uznaniem Klientów i ekspertów. Powierzone przez naszych Klientów środki lokujemy, w zależności od wybranego funduszu i subfunduszu, w instrumenty rynku kapitałowego i finansowego: akcje, obligacje, instrumenty pieniężne.

### INFORMACJE KONTAKTOWE

Santander TFI S.A.  
pl. Władysława Andersa 5  
61-894 Poznań

Santander.pl/TFI  
tfi@santander.pl  
tel. 22 35 54 673

### WAŻNE INFORMACJE

Materiał jest prezentowany w celach marketingowych, nie stanowi umowy ani nie jest dokumentem informacyjnym wymaganym na mocy przepisów prawa.

Materiał nie powinien być wyłączną podstawą podejmowania decyzji inwestycyjnych.

Subfundusze funduszu Santander PPK SFIO mogą inwestować więcej niż 35% aktywów w papiery wartościowe emitowane, gwarantowane lub poręczane przez Skarb Państwa lub NBP. Wartość aktywów netto subfunduszy może cechować się dużą zmiennością ze względu na skład portfela inwestycyjnego.

**Korzyściom wynikającym z inwestowania w jednostki uczestnictwa towarzyszą również ryzyka.** Opis czynników ryzyka, dane finansowe oraz informacje na temat opłat znajdują się w prospektach informacyjnych, kluczowych informacjach dla inwestorów oraz tabelach opłat dostępnych w języku polskim na Santander.pl/TFI/dokumenty. Streszczenie praw inwestorów znajduje się w prospekcie informacyjnym (Rozdział III, pkt 4).

Fundusze nie gwarantują realizacji założonego celu inwestycyjnego ani uzyskania określonego wyniku inwestycyjnego, a przyszłe wyniki podlegają opodatkowaniu, które zależy od sytuacji osobistej każdego inwestora i które może ulec zmianie w przyszłości. Przed podjęciem decyzji inwestycyjnej uczestnik powinien wziąć pod uwagę opłaty związane z subfunduszem oraz uwzględnić ewentualne opodatkowanie zysku. Uczestnik musi liczyć się z możliwością straty przynajmniej części wpłaconych środków. Inwestując w fundusze inwestycyjne uczestnik nabywa jednostki uczestnictwa tych funduszy, a nie aktywa bazowe będące przedmiotem inwestycji samego funduszu.

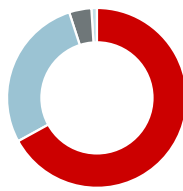
Niniejszy dokument nie może być kopiowany, cytowany lub rozpowszechniany w jakikolwiek sposób bez uprzedniego pisemnego zezwolenia Santander TFI S.A. Informacje zawarte w dokumencie są dobierane zgodnie z najlepszą wiedzą jego autorów i pochodzą ze źródeł uznawanych za wiarygodne, jakkolwiek autorzy nie gwarantują ich dokładności i kompletności. Autorzy nie ponoszą odpowiedzialności za skutki decyzji inwestycyjnych podjętych wskutek interpretacji niniejszego dokumentu.

2022 © Santander Towarzystwo Funduszy Inwestycyjnych Spółka Akcyjna. Wszelkie prawa zastrzeżone. Nazwa Santander i logo „plomień” są zarejestrowanymi znakami towarowymi.

Dane aktualne na dzień generowania karty – 2022-07-18

Niniejszy materiał został przygotowany przez firmę Analizy Online S.A.

### Klasy aktywów



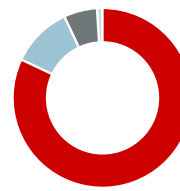
67% akcje  
28% obligacje skarbowe  
4% środki pieniężne i depozyty  
1% tytuły uczestnictwa funduszy akcyjnych

### Geografia



80% Polska  
10% Stany Zjednoczone  
10% pozostałe

### Waluty



82% PLN  
11% USD  
6% EUR  
1% pozostałe

### OBJAŚNIENIA DOTYCZĄCE POJĘĆ I SKRÓTÓW UŻYTYCH W DOKUMENCIE

W kolumnie Typ w tabeli "Największe inwestycje" wskazany jest typ, do jakiego zalicza się dana pozycja; wartości w tej kolumnie oznaczają odpowiednio:

**U** - papiery **udziałowe**: akcje i instrumenty o podobnym charakterze, np. kwity depozytowe, prawa do akcji itd.

**D** - papiery **dłużne**: obligacje, listy zastawne i certyfikaty depozytowe

**F** - certyfikaty inwestycyjne i tytuły uczestnictwa **funduszy** inwestycyjnych

**G** - środki pieniężne i depozyty

**Wskaźnik Sharpe'a** - mierzy zwrot funduszu w odniesieniu do ryzyka. Pokazuje współczynnik dodatkowego zwrotu funduszu (tj. zwrot ponad osiągnięty z aktywów wolnych od ryzyka, np. papierów skarbowych) do ryzyka funduszu (tj. odchylenia standardowego funduszu). Im wyższy ten współczynnik, tym lepsze wyniki funduszu w stosunku do ponoszonego przez fundusz ryzyka. Wyznaczony na bazie miesięcznych stóp zwrotu, prezentowany w skali jednego roku.

**Duration** - jest to miara wrażliwości zmian ceny obligacji na zmiany rynkowych stóp procentowych.