



W drugim tygodniu 2022 roku (10.01-16.01) **notowania globalnych indeksów akcyjnych były raczej słabe.**



## SEKTORY




Na głównym amerykańskim rynku **najmocniejszy był sektor półprzewodników** oraz **spółki z sektora eksploatacji i wydobycia ropy naftowej i gazu**, których indeksy wzrosły od 6% do 8% w ujęciu tygodnia.

**Zwroty z indeksów obligacyjnych high-yield były mieszane.**

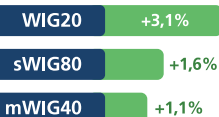
Rentowności amerykańskich 10-latek wzrosły w ujęciu tygodniowym. Niemiecki Bund zakończył tydzień na niezmiennym poziomie.

## 10-LETNIE OBLIGACJE SKARBOWE



**Silny tydzień miały surowce, w szczególności ropa naftowa.**

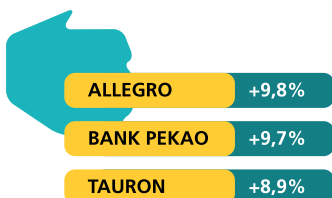
Gaz ziemny, w zależności od kontraktu wzrósł o 5-7%. Mniej spektakularnie radziły sobie metale, jak miedź, aluminium czy żelazo.



W Polsce w ostatnim tygodniu indeks największych spółek **WIG20 w ujęciu tygodniowym zanotował wzrost** i zdecydowanie pozytywnie wyróżniał się na tle głównych światowych rynków. **Gorzej radziły sobie spółki o mniejszej kapitalizacji** – indeks mWIG40 wzrósł o 1,1%, za to najmniejsze spółki były nieco silniejsze – sWIG80 wzrósł o 1,6%.

**Najlepsze zwroty zanotowało Allegro,**

którego walor wzrósł o ponad 9,8%, następnie **Bank Pekao** ze wzrostem o 9,7% i **Tauron** ze wzrostem 8,9%.

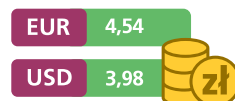


## RZĄDOWA TARCZA ANTYINFLACYJNA 2.0



Najważniejszym wydarzeniem makroekonomicznym zeszłego tygodnia w Polsce było **ogłoszenie Rządowej Tarczy Antyinflacyjnej 2.0**. Ruchy rządu mające na celu wygładzenie ścieżki inflacji zakładają **obniżenie VAT-u na paliwo, żywność, gaz, nawozy ogrzewanie**. Przedłużona zostaje także ogłoszona wcześniej pierwsza Tarcza Antyinflacyjna. Długoterminowe efekty tarcz antyinflacyjnych nie są do końca znane (wpływ na konsumpcję czy oczekiwania inflacyjne), ale z pewnością działania rządu utrudniają prognozowania inflacji w perspektywie dłuższej niż kilka miesięcy.

**W ujęciu tygodnia za euro należało płacić ponad 1 grosz mniej, a za dolara ponad 2 grosze mniej.**



Tel. (+48) 22 431 52 25

Infolinia 801 123 801

Santander.pl/TFI  
tfi@santander.pl

Materiał jest prezentowany w celach informacyjnych i nie powinien być wyłączną podstawą podejmowania decyzji inwestycyjnych. Wartość aktywów netto niektórych subfunduszy funduszy Santander cechuje się dużą zmiennością ze względu na skład portfela inwestycyjnego. Niektóre subfundusze mogą inwestować więcej niż 35% aktywów w papiery wartościowe emitowane, gwarantowane lub poręczane przez Skarb Państwa lub Narodowy Bank Polski. Fundusze nie gwarantują realizacji założonego celu inwestycyjnego ani uzyskania określonego wyniku inwestycyjnego. Przed podjęciem decyzji inwestycyjnej uczestnik powinien wziąć pod uwagę opłaty związane z subfunduszem oraz uwzględnić ewentualne opodatkowanie zysku. Uczestnik musi liczyć się z możliwością straty przynajmniej części wpłaconych środków. Dane finansowe subfunduszy, opis czynników ryzyka oraz informacje na temat opłat związanych z uczestnictwem w subfunduszach znajdują się w prospektach informacyjnych, kluczowych informacjach dla inwestorów oraz tabelach opłat dostępnych w języku polskim na Santander.pl/TFI/dokumenty i u dystrybutorów funduszy Santander. Streszczenie praw inwestorów znajduje się w prospekcie informacyjnym (Rozdział III, pkt 4). Santander Towarzystwo Funduszy Inwestycyjnych S.A. z siedzibą w Poznaniu, pl. Władysława Andersa 5, 61-894 Poznań, zarejestrowane w Sądzie Rejonowym Poznań – Nowe Miasto i Wilda w Poznaniu, Wydział VIII Gospodarczy Krajowego Rejestru Sądowego, KRS 0000001132, NIP 778 13 14 701, kapitał zakładowy 13.500.000,00 PLN (wpłacony w całości). Niniejszy dokument nie może być kopiowany, cytowany lub rozpowszechniany w jakikolwiek sposób bez uprzedniego pisemnego zezwolenia Santander TFI S.A. Informacje zawarte w dokumencie są dobierane zgodnie z najlepszą wiedzą jego autorów i pochodzą ze źródeł uznawanych za wiarygodne, jakkolwiek autorzy nie gwarantują ich dokładności i kompletności. Autorzy nie ponoszą odpowiedzialności za skutki decyzji inwestycyjnych podjętych wskutek interpretacji niniejszego dokumentu.

2022 © Santander Towarzystwo Funduszy Inwestycyjnych Spółka Akcyjna. Wszelkie prawa zastrzeżone. Nazwa Santander i logo „płomień” są zarejestrowanymi znakami towarowymi.