
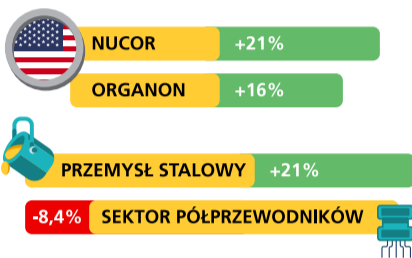




W ubiegłym tygodniu (9-15.08.2021) **globalne indeksy akcyjne** osiągnęły swoje **historyczne szczyty** (S&P 500 oraz DAX).



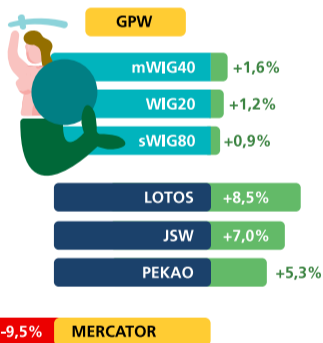
Najlepiej radzącymi sobie spółkami na głównym, amerykańskim parkiecie były Organon (przemysł farmaceutyczny) oraz Nucor (przemysł stalowy). Sektorowo **najmocniejszy był przemysł stalowy**, którego subindeks wzrósł o 21%, za to **najstabszy był sektor półprzewodników**, którego subindeks spadł o 8,4%.




Rentowności amerykańskich 10-latek od szczytu tygodniowego wynoszącego 1,36% **spadły** w piątek do 1,27%, a **niemiecki Bund** zakończył tydzień o 1 punkt bazowy **niżej**, na poziomie -0,47%. Zwroty z indeksów obligacyjnych **high-yield** były **lekkko ujemne**.



Wzrosty na globalnych rynkach akcyjnych świadczyły o relatywnie **niewielkim wpływie rozprzestrzeniającego się wariantu Delta**. Problemy w Chinach z wirusem spowodują najprawdopodobniej przedłużenie się problemów z dostawami przemysłowymi przed sezonem świątecznym.

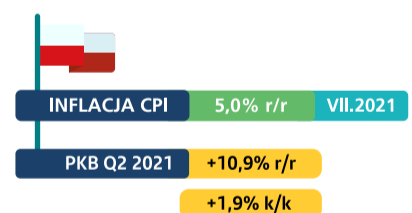


W Polsce, w ostatnim tygodniu, indeks największych spółek **WIG20** w ujęciu tygodniowym **zanotował wzrost** i był najwyższy od ponad 2 lat. **Dobrze radziły sobie spółki o mniejszej kapitalizacji**. Na głównym parkiecie (WIG20) najlepiej radziły sobie Lotos, JSW oraz Pekao. Najstabszy wypadł nowy dodatek do WIG20 – spółka Mercator, która zanotowała spadek o ponad 9,5% w ujęciu tygodnia.



Złoty zyskał względem dolara amerykańskiego, a do **euro był stabilny**.

Odczyt PKB za drugi kwartał tego roku **pokazał wzrost** o 10,9% r/r, **najwyżej w historii**, a dynamika k/k wyniosła ponad 1,9% i była wyższa niż w pierwszym kwartale. **Polska gospodarka** znajduje się już ponad 0,5% **powyżej poziomu sprzed pandemii**.



Tel. (+48) 22 431 52 25

Infolinia 801 123 801

Santander.pl/TFI
tfi@santander.pl

Materiał jest prezentowany w celach informacyjnych i nie powinien być wyłączną podstawą podejmowania decyzji inwestycyjnych. Wartość aktywów netto niektórych subfunduszy funduszy Santander cechuje się dużą zmiennością ze względu na skład portfela inwestycyjnego. Niektóre subfundusze mogą inwestować więcej niż 35% aktywów w papiery wartościowe emitowane, gwarantowane lub poręczane przez Skarb Państwa lub Narodowy Bank Polski. Fundusze nie gwarantują realizacji założonego celu inwestycyjnego ani uzyskania określonego wyniku inwestycyjnego. Przed podjęciem decyzji inwestycyjnej uczestnik powinien wziąć pod uwagę opłaty związane z subfunduszem oraz uwzględnić ewentualne opodatkowanie zysku. Uczestnik musi liczyć się z możliwością straty przynajmniej części wpłaconych środków. Dane finansowe subfunduszy, opis czynników ryzyka oraz informacje na temat opłat związanych z uczestnictwem w subfunduszach znajdują się w prospektach informacyjnych, kluczowych informacjach dla inwestorów oraz tabelach opłat dostępnych w języku polskim na Santander.pl/TFI/dokumenty i u dystrybutorów funduszy Santander. Streszczenie praw inwestorów znajduje się w prospekcie informacyjnym (Rozdział III, pkt 4). Santander Towarzystwo Funduszy Inwestycyjnych S.A. z siedzibą w Poznaniu, pl. Władysława Andersa 5, 61-894 Poznań, zarejestrowane w Sądzie Rejonowym Poznań – Nowe Miasto i Wilda w Poznaniu, Wydział VIII Gospodarczy Krajowego Rejestru Sądowego, KRS 0000001132, NIP 778 13 14 701, kapitał zakładowy 13.500.000,00 PLN (wpłacony w całości). Niniejszy dokument nie może być kopiowany, cytowany lub rozpowszechniany w jakikolwiek sposób bez uprzedniego pisemnego zezwolenia Santander TFI S.A. Informacje zawarte w dokumencie są dobierane zgodnie z najlepszą wiedzą jego autorów i pochodzą ze źródeł uznawanych za wiarygodne, jakkolwiek autorzy nie gwarantują ich dokładności i kompletności. Autorzy nie ponoszą odpowiedzialności za skutki decyzji inwestycyjnych podjętych wskutek interpretacji niniejszego dokumentu.

2021 © Santander Towarzystwo Funduszy Inwestycyjnych Spółka Akcyjna. Wszelkie prawa zastrzeżone. Nazwa Santander i logo „płomień” są zarejestrowanymi znakami towarowymi.