

Santander Obligacji Skarbowych

Santander FIO

MARZEC 2021

PODSTAWOWE INFORMACJE

kategoria	DŁUŻNE
sugerowany czas inwestycji	co najmniej 2 lata
minimalna pierwsza wpłata	1 000 PLN
minimalna kolejna wpłata	100 PLN
opłata za nabycie (dystrybucyjna)	0,0% (promocja)
opłata za odkupienie (manipulacyjna)	0,0% (promocja)
opłata za zamianę między subfunduszami (dodatkowa)	0,0% (promocja)
aktualna opłata za zarządzanie*	A: 1,1%, S: 1,1%, T: 1,1%
maksymalna opłata za zarządzanie	A: 2,2%, S: 1,9%, T: 1,6%
opłata za wyniki	brak
benchmark	ICE BofAML Poland Government Index (G0PL)
data rozpoczęcia działalności	20.08.2002


* zobacz informację o kategoriach jednostek uczestnictwa na odwrocie

SKRÓCONY OPIS POLITYKI INWESTYCYJNEJ I RYZYKA

- subfundusz jest subfunduszem dłużnym obligacji skarbowych i inwestuje w dłużne papiery wartościowe emitowane, gwarantowane lub poręczane przez Skarb Państwa lub państwa członkowskie UE, udział innych lokat powinien wynosić nie więcej niż 20% aktywów,
- udział obligacji przedsiębiorstw innych niż poręczane lub gwarantowane przez państwa powinien wynosić nie więcej niż 20% aktywów,
- udział obligacji nieposiadających ratingu inwestycyjnego powinien wynosić nie więcej niż 10% aktywów,
- wskaźnik duration powinien zawierać się między 2 a 8,
- subfundusz lokuje głównie w dłużne papiery wartościowe i instrumenty rynku pieniężnego denominowane w PLN lub w walutach obcych przy zabezpieczeniu ryzyka walutowego,
- subfundusz jest aktywnie zarządzany: skład portfela, budowany w oparciu o kryteria doboru lokat, oraz wyniki inwestycyjne mogą istotnie różnić się od składu i stóp zwrotu jego benchmarku. Subfundusz może nabywać instrumenty finansowe niewchodzące w skład benchmarku,
- subfundusz jest dedykowany dla inwestorów, którzy oczekują wzrostu wartości swoich inwestycji w średnim okresie (min. 2-letnim), poprzez inwestowanie na rynku skarbowych papierów wartościowych oraz akceptują średni poziom ryzyka związanego głównie z wahaniami rynkowych stóp procentowych oraz w mniejszym stopniu z ryzykiem kredytowym. Pełen opis ryzyk subfunduszu znajduje się w prospekcie informacyjnym oraz, w skróconej formie, w kluczowych informacjach dla inwestorów.

Proces inwestycyjny w Santander TFI opiera się zarówno na kompetencjach Komitetu Inwestycyjnego jak i zarządzających poszczególnymi subfunduszami. Komitet Inwestycyjny, w skład którego wchodzi wszyscy zarządzający, akceptuje instrumenty finansowe, które mogą znajdować się w portfelach subfunduszy oraz podejmuje decyzje kierunkowe dotyczące zarządzanych portfeli. Zarządzający subfunduszami podejmują decyzje inwestycyjne dotyczące docelowych udziałów poszczególnych instrumentów finansowych w portfelu.

ZARZĄDZAJĄCY



Michał Hołda

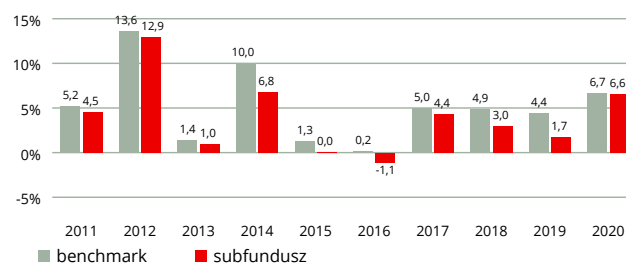
Kierownik Rynku Obligacji

WYNIKI (dane na 2021-03-31)

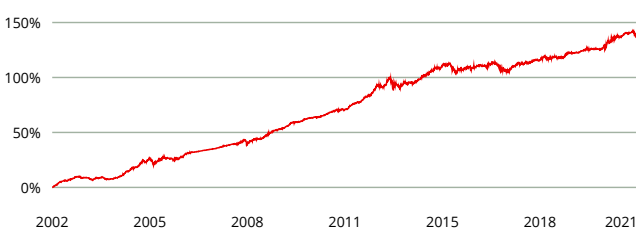
Stopy zwrotu

	1M	3M	6M	1Y	3Y	5Y	10Y	YTD
jedn. A	-0,1%	-0,9%	0,3%	3,7%	9,2%	12,9%	44,3%	-0,9%
jedn. S	0,0%	-0,9%	0,3%	3,9%	9,4%	13,4%	46,5%	-0,9%
jedn. T	0,0%	-0,9%	0,3%	3,9%	9,8%	14,0%	48,7%	-0,9%
benchmark	0,0%	-0,9%	-0,2%	3,2%	13,8%	19,9%	64,0%	-0,9%

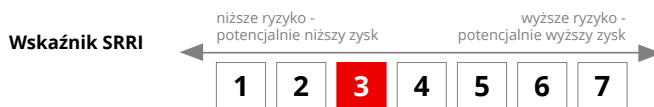
Stopy zwrotu w ostatnich 10 latach kalendarzowych (jedn. A, %)



Stopa zwrotu od początku działalności (jedn. A, %)



RYZYKO



Wskaźniki ryzyka i efektywności (jedn. A, %)

	1Y	3Y	5Y
odchylenie standardowe	0,88%	0,59%	0,63%
wskaźnik Sharpe'a	0,34	0,28	0,17
wskaźnik alfa	0,03%	-0,07%	-0,09%
wskaźnik beta	1,10	0,87	0,96
wskaźnik R ²	0,88	0,77	0,85
tracking error	0,32%	0,32%	0,26%
duration (dane na 2021-03-31)	6,52		

SKŁAD PORTFELA (dane na 2021-03-31)

Największe inwestycje

	Typ	Udział
IZ0823	D	19,7%
WZ1122	D	19,2%
DS1030	D	17,5%
WS0428	D	16,5%
BGK/PLN/20300605	D	13,9%
HU/HUF/20300821	D	5,1%
WS0922	D	2,7%
DS1029	D	2,4%
WS0429	D	1,3%
PS1024	D	1,2%

Największe pozycje w portfelu inwestycyjnym, wg stanu na 31.03.2021 r. Szczegółowe informacje znajdują się na Santander.pl/TFI

KATEGORIE JEDNOSTEK UCZESTNICTWA

W funduszu Santander FIO istnieją cztery kategorie jednostek uczestnictwa (JU). JU kategorii A, S i T zbywane są za pośrednictwem dystrybutorów, natomiast JU kategorii D zbywana jest bezpośrednio przez Fundusz. Kategorie A, S i T różnią się między sobą wysokością opłaty za zarządzanie. Kategoria przyznanych JU A, S i T zależy od łącznej wartości środków powierzonych przez danego Uczestnika, ustalonej według ceny nabycia, powiększonej o ewentualną bieżącą wypłatę. Jeśli wartość ta:

- nie przekracza kwoty 100 000 zł przyznawane są JU kategorii A,
 - wynosi co najmniej 100 000 zł, lecz nie więcej niż 1 000 000 zł przyznawane są JU kategorii S,
 - wynosi co najmniej 1 000 000 zł przyznawane są JU kategorii T.
- Najniższa opłata za zarządzanie naliczana jest w przypadku JU kategorii T, najwyższa w kategorii A. W konsekwencji, jednostki poszczególnych kategorii w odpowiednio długim terminie różnią się między sobą rentownością inwestycji (im niższa opłata, tym wyższa stopa zwrotu). O rozpoczęciu zbywania JU kategorii D fundusz informuje na stronie Santander.pl/TFI.

PODMIOT ZARZĄDZAJĄCY

Santander Towarzystwo Funduszy Inwestycyjnych S.A. to jedno z największych i najbardziej doświadczonych TFI działających na polskim rynku. Od 1998 roku zarządzamy funduszami inwestycyjnymi cieszącymi się uznaniem Klientów i ekspertów. Powierzone przez naszych Klientów środki lokujemy, w zależności od wybranego funduszu i subfunduszu, w instrumenty rynku kapitałowego i finansowego: akcje, obligacje, instrumenty pieniężne.

INFORMACJE KONTAKTOWE

Santander TFI S.A.
pl. Władysława Andersa 5
61-894 Poznań

Santander.pl/TFI
tfi@santander.pl
tel. 801 123 801

WAŻNE INFORMACJE

Prezentowane dane dotyczą wartości jednostek uczestnictwa subfunduszu oraz zmian wartości jednostek uczestnictwa w podanych okresach, są danymi historycznymi i nie stanowią gwarancji uzyskania podobnych wyników w przyszłości. Wyniki te nie uwzględniają ewentualnego opodatkowania Uczestników oraz ponoszonych przez nich opłat z tytułu zbycia i odkupienia jednostek przez subfundusz. Dane finansowe subfunduszu, opis czynników ryzyka oraz informacje na temat opłat związanych z uczestnictwem w subfunduszu znajdują się w prospekcie informacyjnym oraz tabeli opłat dostępnych w języku polskim na Santander.pl/TFI i u dystrybutorów funduszu Santander FIO. Fundusz (subfundusz) nie gwarantuje realizacji założonego celu inwestycyjnego ani uzyskania określonego wyniku inwestycyjnego. Przed podjęciem decyzji inwestycyjnej Uczestnik powinien wziąć pod uwagę opłaty związane z subfunduszem oraz uwzględnić ewentualne opodatkowanie zysku. Uczestnik musi liczyć się z możliwością straty przynajmniej części wpłaconych środków. Subfundusz może inwestować więcej niż 35% aktywów w papiery wartościowe emitowane, gwarantowane lub poręczane przez Skarb Państwa lub NBP. Powyższy materiał ma wyłącznie charakter promocyjny. 2021 © Santander Towarzystwo Funduszy Inwestycyjnych Spółka Akcyjna. Wszelkie prawa zastrzeżone. Nazwa Santander i logo „płomień” są zarejestrowanymi znakami towarowymi.

Dane aktualne na dzień generowania karty – 2021-04-19

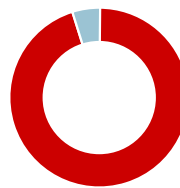
Niniejszy materiał został przygotowany przez firmę Analizy Online S.A.

Klasy aktywów



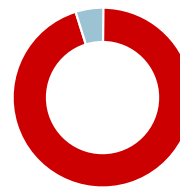
● 100% obligacje skarbowe

Geografia



● 95% Polska
● 5% Węgry

Waluty



● 95% PLN
● 5% HUF

OBJAŚNIENIA DOTYCZĄCE POJĘĆ I SKRÓTÓW UŻYTYCH W DOKUMENCIE

W kolumnie Typ w tabeli "Największe inwestycje" wskazany jest typ, do jakiego zalicza się dana pozycja; wartości w tej kolumnie oznaczają odpowiednio:

U - papiery **udziałowe**: akcje i instrumenty o podobnym charakterze, np. kwity depozytowe, prawa do akcji itd.

D - papiery **dłużne**: obligacje, listy zastawne i certyfikaty depozytowe

F - certyfikaty inwestycyjne i tytuły uczestnictwa **funduszy** inwestycyjnych

P - **pozostałe**

Benchmark - punkt odniesienia dla oceny stóp zwrotu danego subfunduszu, biorący pod uwagę specyfikę jego polityki inwestycyjnej. Benchmarkiem dla funduszu akcji inwestującego na polskiej giełdzie może być np. indeks WIG, a dla funduszu rynku pieniężnego rentowność bonów skarbowych. Benchmarki mogą być konstruowane w oparciu o wiele wskaźników jednocześnie, na przykład gdy fundusz inwestuje na wielu rynkach

Alfa - mierzy związek między aktualnymi wynikami funduszu a wynikami, które zostałyby osiągnięte z racji samych ruchów rynkowych. Innymi słowy alfa mierzy wartość dodaną uzyskiwaną z zarządzania portfelem przez specjalistów.

Beta - mierzy zależność pomiędzy zmiennością funduszu a benchmarkiem. Fundusz z betą 1.00 jest uznawany za fundusz o podobnej zmienności do zmienności benchmarku. Fundusz z betą wyższą jest uznawany za bardziej zmienny niż benchmark, podczas gdy fundusz z betą niższą może wzrastać i spadać wolniej niż benchmark.

R² - mierzy w jakim zakresie charakter wyników funduszu jest kierowany przez benchmark. Np. fundusz z R² na poziomie 0,8 oznacza, że 80% historycznego zachowania funduszu jest przypisywane benchmarkowi.

Tracking error - oczekiwane bądź aktualne maksymalne odchylenie standardowe zysków funduszu od benchmarku w okresie 12, 36 oraz 60 miesięcy.

Odchylenie standardowe - odchylenie standardowe zysków funduszu pokazuje, jak bardzo całkowite zyski funduszu zmieniły się w przeszłości. Odchylenie standardowe jest szeroko używane jako podstawowa miara ryzyka. Pokazuje, jak roczne zwroty funduszu mogą się różnić od średniego rocznego zwrotu w dłuższym okresie. Jest szczególnie przydatne przy porównywaniu dwóch funduszy, aby pokazać, który jest bardziej zmienny. Im większe odchylenie standardowe, tym większa zmienność funduszu.

Wskaźnik Sharpe'a - mierzy zwrot funduszu w odniesieniu do ryzyka. Pokazuje współczynnik dodatkowego zwrotu funduszu (tj. zwrot ponad osiągnięty z aktywów wolnych od ryzyka, np. papierów skarbowych) do ryzyka funduszu (tj. odchylenia standardowego funduszu). Im wyższy ten współczynnik, tym lepsze wyniki funduszu w stosunku do ponoszonego przez fundusz ryzyka.

Duration - jest to miara wrażliwości zmian ceny obligacji na zmiany rynkowych stóp procentowych.