

# Santander Prestiż Technologii i Innowacji

Santander Prestiż SFIO

GRUDZIEŃ 2020

## PODSTAWOWE INFORMACJE


kategoria	AKCYJNE
sugerowany czas inwestycji	co najmniej 5 lat
minimalna pierwsza wpłata	20 000 PLN
minimalna kolejna wpłata	1 000 PLN
opłata za nabycie (dystrybucyjna)	0,0% (promocja)
opłata za odkupienie (manipulacyjna)	0,0% (promocja)
opłata za zamianę między subfunduszami (dodatkowa)	0,0% (promocja)
aktualna opłata za zarządzanie	B: 2,5%
maksymalna opłata za zarządzanie	B: 2,5%
opłata za wyniki	2,0%
benchmark	40% MSCI World Information Technology Index USD (MXW00IT) + 30% MSCI Communication Services USD (MXW00TC) + 25% WIG Tech + 5% WIBID O/N
data rozpoczęcia działalności	05.02.2018

## SKRÓCONY OPIS POLITYKI INWESTYCYJNEJ I RYZYKA

- subfundusz jest globalnym subfunduszem akcji i lokuje co najmniej 60% swoich aktywów w akcje i instrumenty o podobnym charakterze, wyemitowane przez spółki z sektorów tzw. nowoczesnych technologii tj. m.in. sektora informatycznego, internetowego, telekomunikacyjnego, medialnego, biotechnologicznego,
- zarządzający dąży do utrzymania stałego, wysokiego zaangażowania w akcje i fundusze akcyjne w przedziale od 80% do 100% aktywów,
- ekspozycja walutowa będzie zabezpieczona, efektywny udział walut innych niż polska nie będzie wyższy niż 10% aktywów,
- subfundusz jest aktywnie zarządzany: skład portfela, budowany w oparciu o kryteria doboru lokat, oraz wyniki inwestycyjne mogą istotnie różnić się od składu i stóp zwrotu jego benchmarku. Subfundusz może nabywać instrumenty finansowe niewchodzące w skład benchmarku,
- subfundusz jest dedykowany dla inwestorów, którzy oczekują wysokich zysków zwłaszcza w długim okresie (minimum 5-letnim) oraz akceptują wysokie ryzyko związane głównie z wahaniami cen akcji spółek sektorów technologicznych. Pełen opis ryzyk subfunduszu znajduje się w prospekcie informacyjnym oraz, w skróconej formie, w kluczowych informacjach dla inwestorów.

Proces inwestycyjny w Santander TFI opiera się zarówno na kompetencjach Komitetu Inwestycyjnego jak i zarządzających poszczególnymi subfunduszami. Komitet Inwestycyjny, w skład którego wchodzi wszyscy zarządzający, akceptuje instrumenty finansowe, które mogą znajdować się w portfelach subfunduszy oraz podejmuje decyzje kierunkowe dotyczące zarządzanych portfeli. Zarządzający subfunduszami podejmują decyzje inwestycyjne dotyczące docelowych udziałów poszczególnych instrumentów finansowych w portfelu.

## ZARZĄDZAJĄCY



**Jacek Grel**

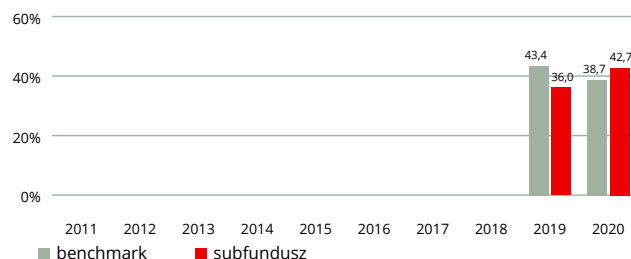
Kierownik ds. Alokacji Aktywów

## WYNIKI (dane na 2020-12-31)

### Stopy zwrotu

	1M	3M	6M	1Y	3Y	5Y	10Y	YTD
jedn. B	3,8%	7,6%	19,0%	42,7%	N/D	N/D	N/D	42,7%
benchmark	4,2%	8,4%	20,2%	38,7%	N/D	N/D	N/D	38,7%

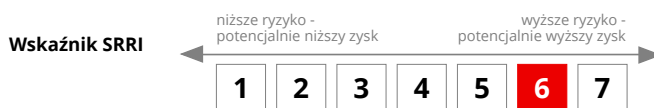
### Stopy zwrotu w ostatnich 10 latach kalendarzowych (jedn. B,%)



### Stoпа zwrotu od początku działalności (jedn. B,%)



## RYZYKO



### Wskaźniki ryzyka i efektywności

	1Y	3Y	5Y
odchylenie standardowe	6,85%	N/D	N/D
wskaźnik Sharpe'a	0,46	N/D	N/D
wskaźnik alfa	0,33%	N/D	N/D
wskaźnik beta	0,97	N/D	N/D
wskaźnik R <sup>2</sup>	0,98	N/D	N/D
tracking error	1,03%	N/D	N/D

## SKŁAD PORTFELA (dane na 2020-12-31)

### Największe inwestycje

	Typ	Udział
Microsoft Corp.	U	8,1%
Apple Inc.	U	5,6%
WZ1131	D	4,3%
Alphabet Inc.	U	3,5%
Adobe Systems Inc.	U	3,3%
Advanced Micro Devices Inc.	U	3,1%
Amazon.com Inc.	U	3,1%
Facebook Inc.	U	3,0%
Nvidia Corp.	U	2,9%
Visa Inc.	U	2,7%

Największe pozycje w portfelu inwestycyjnym, wg stanu na 31.12.2020 r. Szczegółowe informacje znajdują się na Santander.pl/TFI

### KATEGORIE JEDNOSTEK UCZESTNICTWA

W funduszu Santander Prestiż SFIO istnieją dwie kategorie jednostek uczestnictwa (JU): B i D, które różnią się między sobą wysokością opłaty za zarządzanie oraz opłaty za wyniki inwestycyjne. JU kategorii B zbywana jest za pośrednictwem dystrybutorów, natomiast JU kategorii D zbywana jest bezpośrednio przez Fundusz.

JU nabyte przed dniem 29 maja 2020 roku zostają z tym dniem oznaczone jako JU kategorii B. O rozpoczęciu zbywania JU kategorii D fundusz informuje na stronie Santander.pl/TFI.

### PODMIOT ZARZĄDZAJĄCY

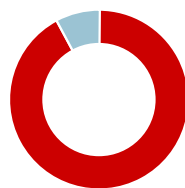
Santander Towarzystwo Funduszy Inwestycyjnych S.A. to jedno z największych i najbardziej doświadczonych TFI działających na polskim rynku. Od 1998 roku zarządzamy funduszami inwestycyjnymi cieszącymi się uznaniem Klientów i ekspertów. Powierzone przez naszych Klientów środki lokujemy, w zależności od wybranego funduszu i subfunduszu, w instrumenty rynku kapitałowego i finansowego: akcje, obligacje, instrumenty pieniężne.

### INFORMACJE KONTAKTOWE

Santander TFI S.A.  
pl. Władysława Andersa 5  
61-894 Poznań

Santander.pl/TFI  
tfi@santander.pl  
tel. 801 123 801

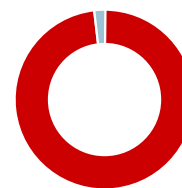
### Klasy aktywów



### Geografia



### Waluty



### OBJAŚNIENIA DOTYCZĄCE POJĘĆ I SKRÓTÓW UŻYTYCH W DOKUMENCIE

W kolumnie Typ w tabeli "Największe inwestycje" wskazany jest typ, do jakiego zalicza się dana pozycja; wartości w tej kolumnie oznaczają odpowiednio:

**U** - papiery **udziałowe**: akcje i instrumenty o podobnym charakterze, np. kwity depozytowe, prawa do akcji itd.

**D** - papiery **dłużne**: obligacje, listy zastawne i certyfikaty depozytowe

**F** - certyfikaty inwestycyjne i tytuły uczestnictwa **funduszy** inwestycyjnych

**P** - **pozostałe**

**Benchmark** - punkt odniesienia dla oceny stóp zwrotu danego subfunduszu, biorący pod uwagę specyfikę jego polityki inwestycyjnej. Benchmarkiem dla funduszu akcji inwestującego na polskiej giełdzie może być np. indeks WIG, a dla funduszu rynku pieniężnego rentowność bonów skarbowych. Benchmarki mogą być konstruowane w oparciu o wiele wskaźników jednocześnie, na przykład gdy fundusz inwestuje na wielu rynkach

**Alfa** - mierzy związek między aktualnymi wynikami funduszu a wynikami, które zostałyby osiągnięte z racji samych ruchów rynkowych. Innymi słowy alfa mierzy wartość dodaną uzyskiwaną z zarządzania portfelem przez specjalistów.

**Beta** - mierzy zależność pomiędzy zmiennością funduszu a benchmarkiem. Fundusz z betą 1.00 jest uznawany za fundusz o podobnej zmienności do zmienności benchmarku. Fundusz z betą wyższą jest uznawany za bardziej zmienny niż benchmark, podczas gdy fundusz z betą niższą może wzrastać i spadać wolniej niż benchmark.

**R<sup>2</sup>** - mierzy w jakim zakresie charakter wyników funduszu jest kierowany przez benchmark. Np. fundusz z R<sup>2</sup> na poziomie 0,8 oznacza, że 80% historycznego zachowania funduszu jest przypisywane benchmarkowi.

**Tracking error** - oczekiwane bądź aktualne maksymalne odchylenie standardowe zysków funduszu od benchmarku w okresie 12, 36 oraz 60 miesięcy.

**Odchylenie standardowe** - odchylenie standardowe zysków funduszu pokazuje, jak bardzo całkowite zyski funduszu zmieniały się w przeszłości. Odchylenie standardowe jest szeroko używane jako podstawowa miara ryzyka. Pokazuje, jak roczne zwroty funduszu mogą się różnić od średniego rocznego zwrotu w dłuższym okresie. Jest szczególnie przydatne przy porównywaniu dwóch funduszy, aby pokazać, który jest bardziej zmienny. Im większe odchylenie standardowe, tym większa zmienność funduszu.

**Wskaźnik Sharpe'a** - mierzy zwrot funduszu w odniesieniu do ryzyka. Pokazuje współczynnik dodatkowego zwrotu funduszu (tj. zwrot ponad osiągnięty z aktywów wolnych od ryzyka, np. papierów skarbowych) do ryzyka funduszu (tj. odchylenia standardowego funduszu). Im wyższy ten współczynnik, tym lepsze wyniki funduszu w stosunku do ponoszonego przez fundusz ryzyka.

### WAŻNE INFORMACJE

Prezentowane dane dotyczą wartości jednostek uczestnictwa subfunduszu oraz zmian wartości jednostek uczestnictwa w podanych okresach, są danymi historycznymi i nie stanowią gwarancji uzyskania podobnych wyników w przyszłości. Wyniki te nie uwzględniają ewentualnego opodatkowania Uczestników oraz ponoszonych przez nich opłat z tytułu zbycia i odkupienia jednostek przez subfundusz. Dane finansowe subfunduszu, opis czynników ryzyka oraz informacje na temat opłat związanych z uczestnictwem w subfunduszu znajdują się w prospekcie informacyjnym oraz tabeli opłat dostępnych w języku polskim na Santander.pl/TFI i u dystrybutorów funduszu Santander Prestiż SFIO. Fundusz (subfundusz) nie gwarantuje realizacji założonego celu inwestycyjnego ani uzyskania określonego wyniku inwestycyjnego. Przed podjęciem decyzji inwestycyjnej Uczestnik powinien wziąć pod uwagę opłaty związane z subfunduszem oraz uwzględnić ewentualne opodatkowanie zysku. Uczestnik musi liczyć się z możliwością utraty przynajmniej części wpłaconych środków. Wartość aktywów netto subfunduszu może cechować się dużą zmiennością ze względu na skład portfela inwestycyjnego. Powyższy materiał ma wyłącznie charakter promocyjny. 2021 © Santander Towarzystwo Funduszy Inwestycyjnych Spółka Akcyjna. Wszelkie prawa zastrzeżone. Nazwa Santander i logo „płomień” są zarejestrowanymi znakami towarowymi.

Dane aktualne na dzień generowania karty – 2021-01-18

Niniejszy materiał został przygotowany przez firmę Analizy Online S.A.

