



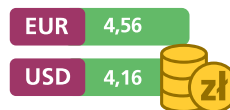
W ostatnim tygodniu (27.04-3.05.2020) **warszawska giełda zanotowała solidne wzrosty**. Indeks WIG zyskał 2,7% w ślad za innymi europejskimi rynkami (STOXX Europe 600 wzrósł o 2,4%).



S&P 500 -0,2%

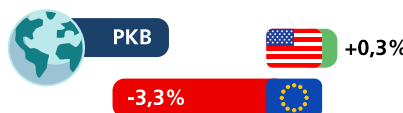
Za oceanem rynki pracowały również 1 maja, a **słabsze od oczekiwań dane makroekonomiczne i wyniki spółek przyniosły spadki** na sesjach w końcówce tygodnia. Nie pomagały także wypowiedzi **Donalda Trumpa, który straszy Chiny karnymi cłami za zbyt późne powiadomienie świata o epidemii**.

Na rynku **obligacji skarbowych rentowność polskich dziesięciolatek wzrosła** o 10 pb (cena spadła), tym samym rozszerzył się spread do obligacji niemieckich, których rentowność spadła o 11 pb.




Polski **złoty ostał się w stosunku do euro i nieco umocnił do dolara**.

Dane o **dynamice PKB w USA i strefie euro** okazały się **słabsze od i tak niskich oczekiwań**. W strefie euro w I kwartale PKB spadł o 3,3% r/r, natomiast w USA dynamika roczna utrzymała się jeszcze na plusie (0,3 r/r), ale w relacji kwartał do kwartału spadek wyniósł 1,2%.



W Polsce poznaliśmy wstępny odczyt **inflacji za kwiecień**, wyniosła ona 3,4% r/r **spowalniając** z poziomu 4,6% w marcu, przede wszystkim za sprawą **spadających cen paliw**.

 **Tel. 61 885 19 19**

 **Infolinia 801 123 801**

 **SantanderTFI.pl**
tfi@santander.pl

Materiał jest prezentowany w celach informacyjnych i nie powinien być wyłączną podstawą podejmowania decyzji inwestycyjnych. Wartość aktywów netto niektórych subfunduszy funduszu Santander FIO, Santander Prestiż SFIO oraz Santander PPK SFIO cechuje się dużą zmiennością ze względu na skład portfela inwestycyjnego. Niektóre subfundusze mogą inwestować więcej niż 35% aktywów w papiery wartościowe emitowane, gwarantowane lub poręczane przez Skarb Państwa lub Narodowy Bank Polski. Fundusze nie gwarantują realizacji założonego celu inwestycyjnego ani uzyskania określonego wyniku inwestycyjnego. Przed podjęciem decyzji inwestycyjnej uczestnik powinien wziąć pod uwagę opłaty związane z subfunduszem oraz uwzględnić ewentualne opodatkowanie zysku. Uczestnik musi liczyć się z możliwością straty przynajmniej części wpłaconych środków. Dane finansowe subfunduszy, opis czynników ryzyka oraz informacje na temat opłat związanych z uczestnictwem w subfunduszach znajdują się w prospektach informacyjnych oraz tabelach opłat dostępnych w języku polskim na SantanderTFI.pl i u dystrybutorów funduszy Santander. Santander Towarzystwo Funduszy Inwestycyjnych S.A. z siedzibą w Poznaniu, pl. Władysława Andersa 5, 61-894 Poznań, zarejestrowane w Sądzie Rejonowym Poznań – Nowe Miasto i Wilda w Poznaniu, Wydział VIII Gospodarczy Krajowego Rejestru Sądowego, KRS 0000001132, NIP 778 13 14 701, kapitał zakładowy 13.500.000,00 PLN (wpłacony w całości). Niniejszy dokument nie może być kopiowany, cytowany lub rozpowszechniany w jakikolwiek sposób bez uprzedniego pisemnego zezwolenia Santander TFI S.A. Informacje zawarte w dokumencie są dobierane zgodnie z najlepszą wiedzą jego autorów i pochodzą ze źródeł uznawanych za wiarygodne, jakkolwiek autorzy nie gwarantują ich dokładności i kompletności. Autorzy nie ponoszą odpowiedzialności za skutki decyzji inwestycyjnych podjętych wskutek interpretacji niniejszego dokumentu.