



# ***KREDYT BANK***

***Konferencja prasowa***

***Podsumowanie wyników IV kwartału 2004***

***nieaudytowane, skonsolidowane wyniki***

***Grupy Kredyt Banku S.A.***

*Warszawa, 28 lutego 2005 r.*

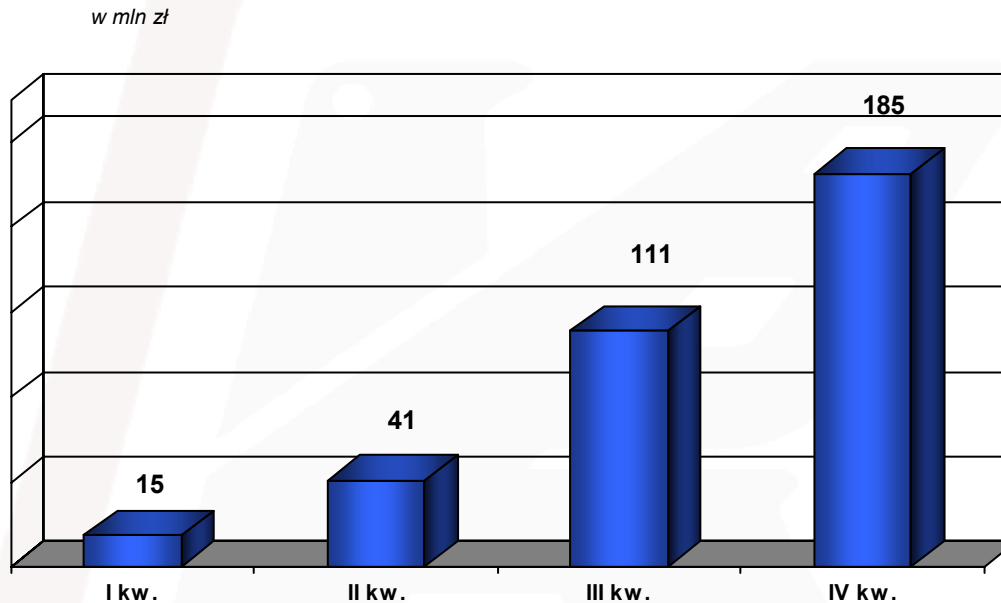
## Agenda

- Najważniejsze wydarzenia w Grupie Banku w IV kwartale 2004 roku
- Wyniki banku
- Wybrane wskaźniki efektywnościowe
- Koszty funkcjonowania
- Wybrane obszary działalności
- Jakość portfela kredytowego

## Najważniejsze wydarzenia w Grupie KB w IV kw. 2004 r.

- ✓ Zysk netto po IV kwartałach 2004 r. w wysokości 185 mln PLN
- ✓ Poprawa wskaźników:
  - ROE            18 %
  - CIR            77 %
  - CAD           14,2 %
- ✓ Realizacja kolejnego etapu restrukturyzacji Grupy – optymalizacja aktywów Grupy
- ✓ Dostosowanie do nowych zasad rachunkowości w zakresie ewidencji przychodów i kosztów od całego portfela kredytów promocyjnych udzielanych przy współpracy z Żaglem
- ✓ Dalszy dynamiczny rozwój działalności w zakresie zarządzania środkami klientów – TFI

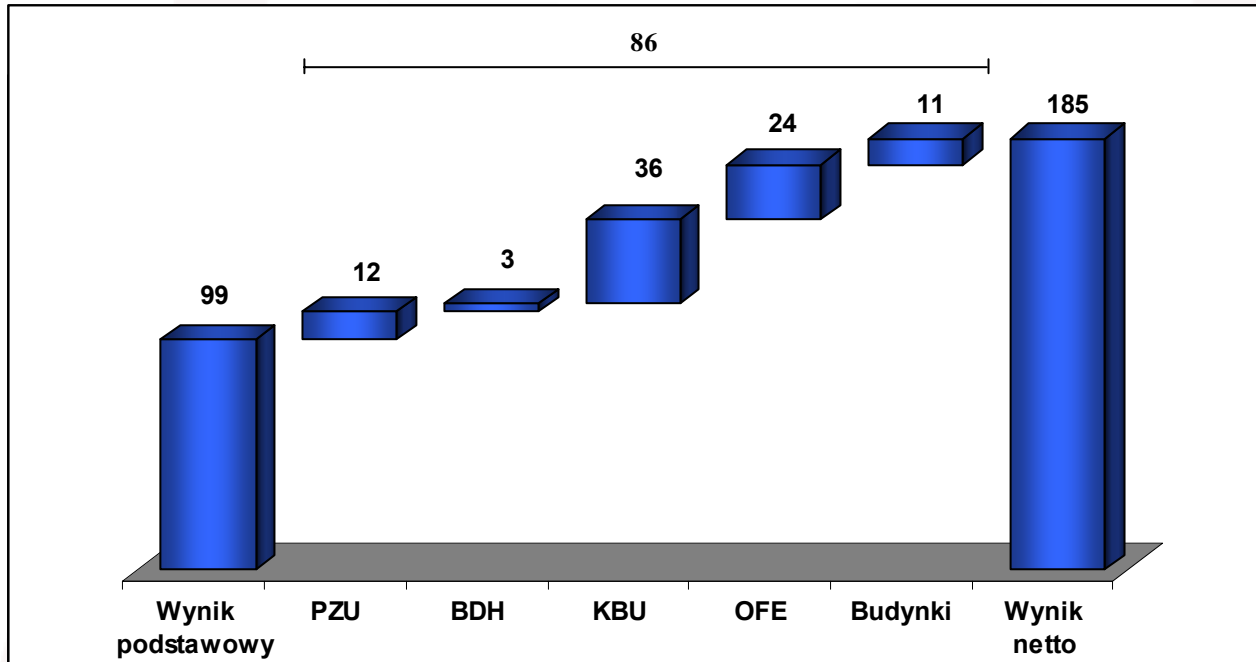
## Wynik netto na koniec poszczególnych kwartałów 2004 r. (narastająco) <sup>(1)</sup>



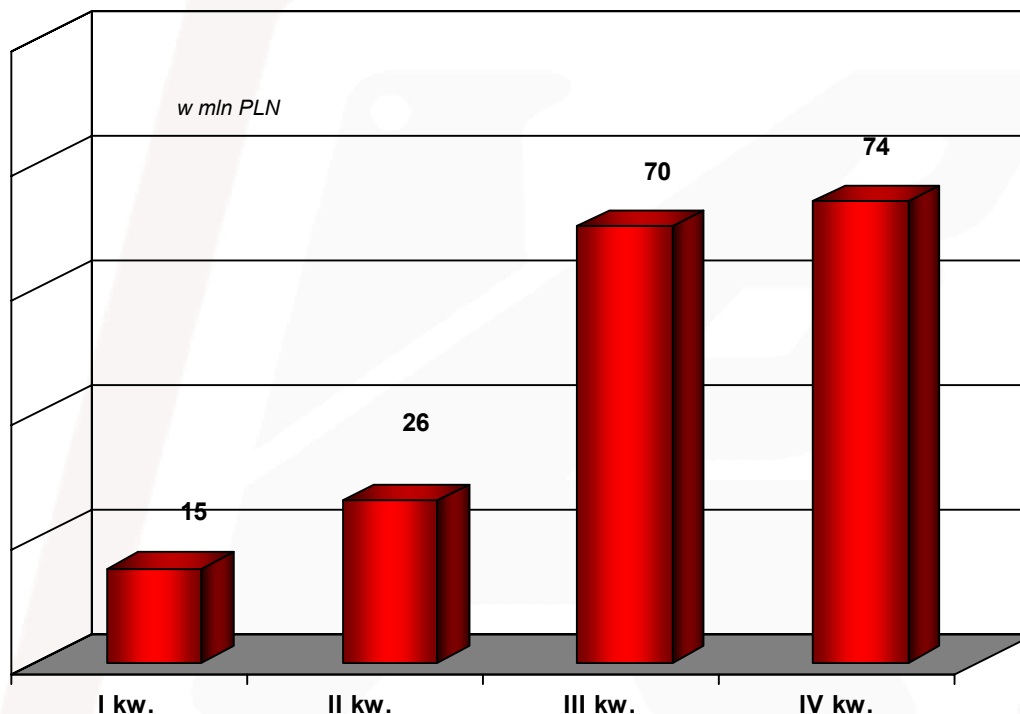
- ✓ Wysoki, stabilny wynik netto w 2004 roku

(1) Dla celów prezentacji korekta przychodów i kosztów związana z kredytami promocyjnymi została rozłożona na wszystkie kwartały 2004 roku, natomiast w sprawozdaniu finansowym Banku korekta ta jest prezentowana w IV kwartale.

## Wpływ transakcji jednorazowych na wynik Grupy KB S.A.

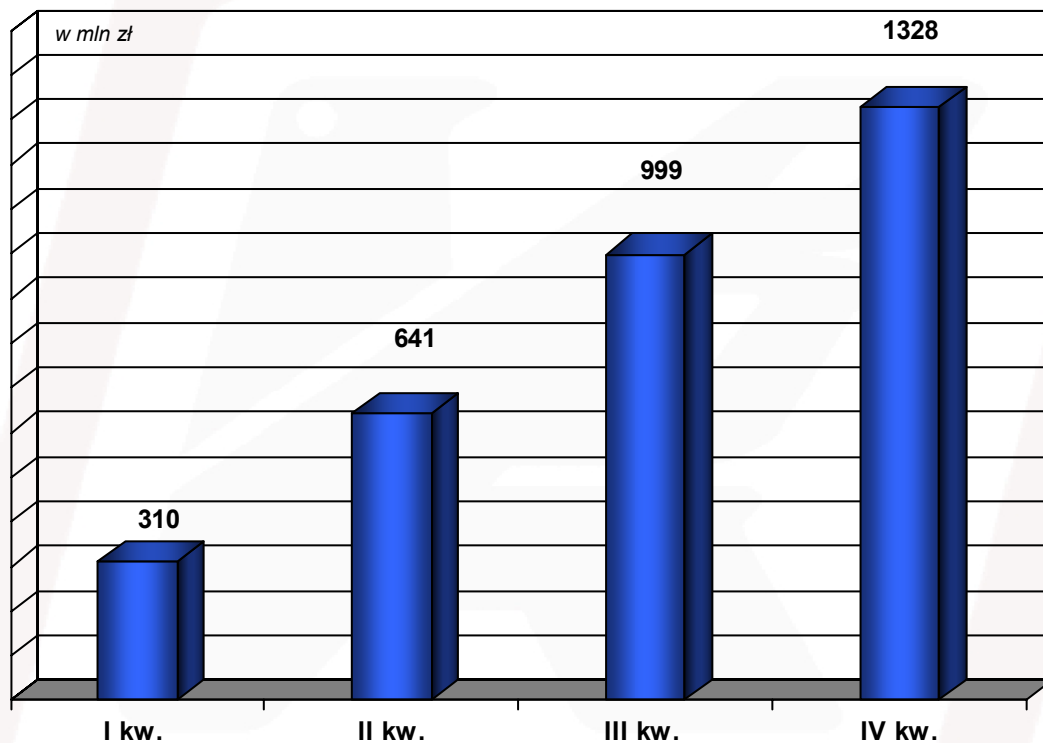


## Wynik netto w poszczególnych kwartałach 2004 r.



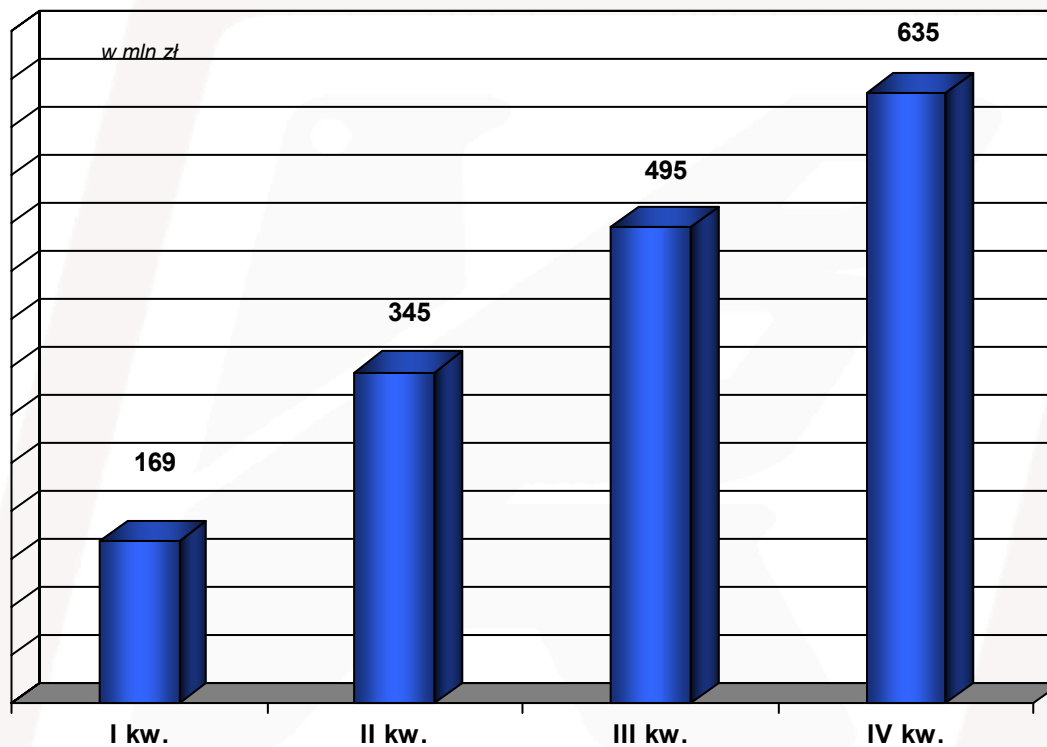
- ✓ Systematyczna poprawa wyników w kolejnych kwartałach – wzrost wyniku w IV kwartale o 6 % w stosunku do III kwartału

## Wynik na działalności bankowej 2004 r. (narastająco)



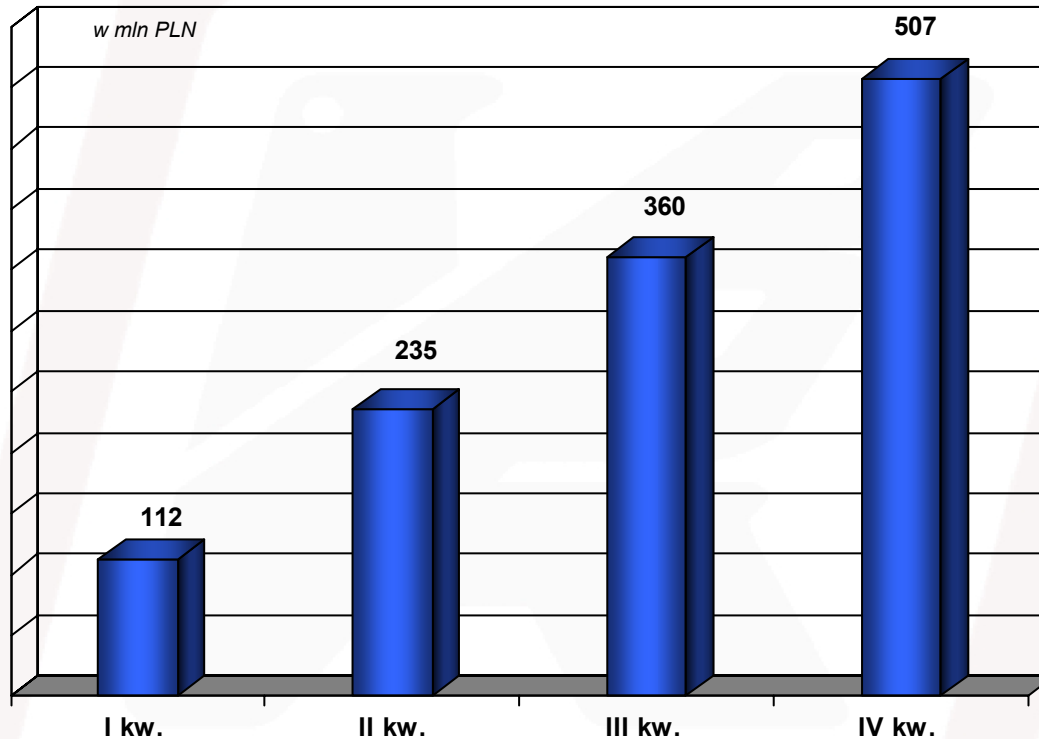
- ✓ Ustabilizowany, wysoki poziom wyniku na działalności bankowej

## Wynik z tytułu odsetek w 2004 r. (narastająco)



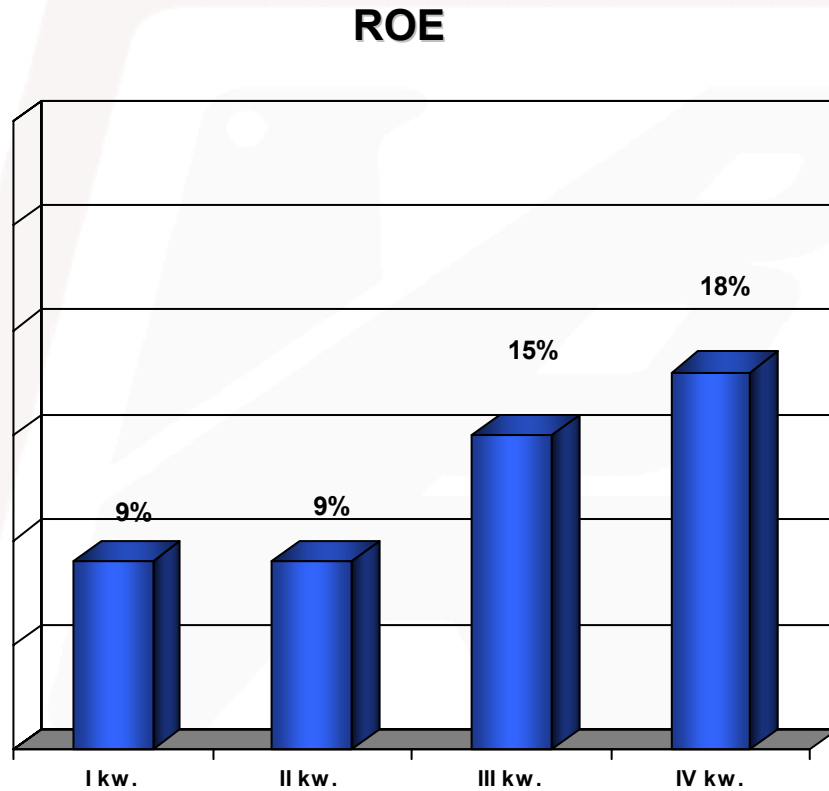


## Wynik z tytułu prowizji w 2004 r. (narastająco)



- ✓ Stały wzrost wyniku z prowizji w kolejnych kwartałach 2004 roku – przyrost w IV kwartale o 18% w stosunku do III kwartału

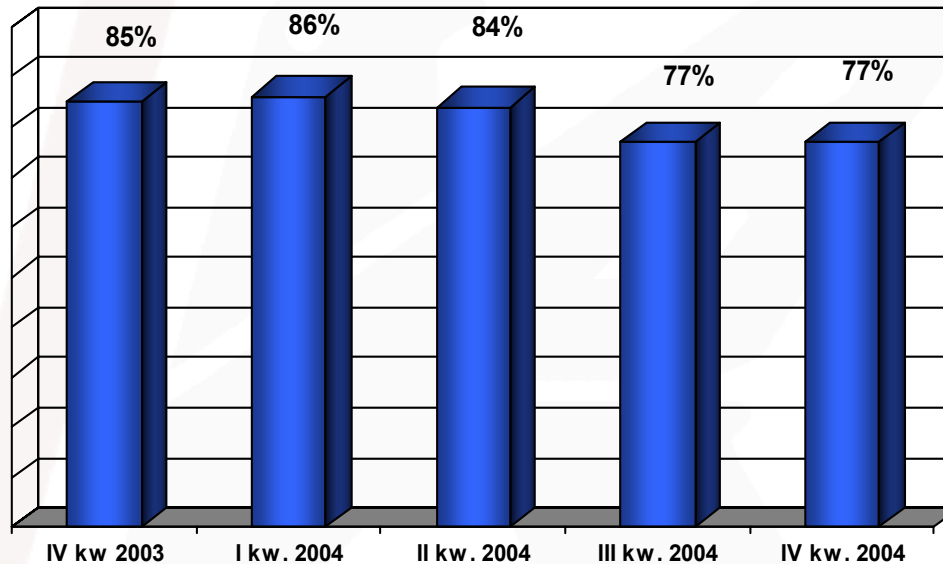
## Wybrane wskaźniki efektywnościowe (narastająco)



- ✓ Rentowność działalności na bardzo wysokim poziomie

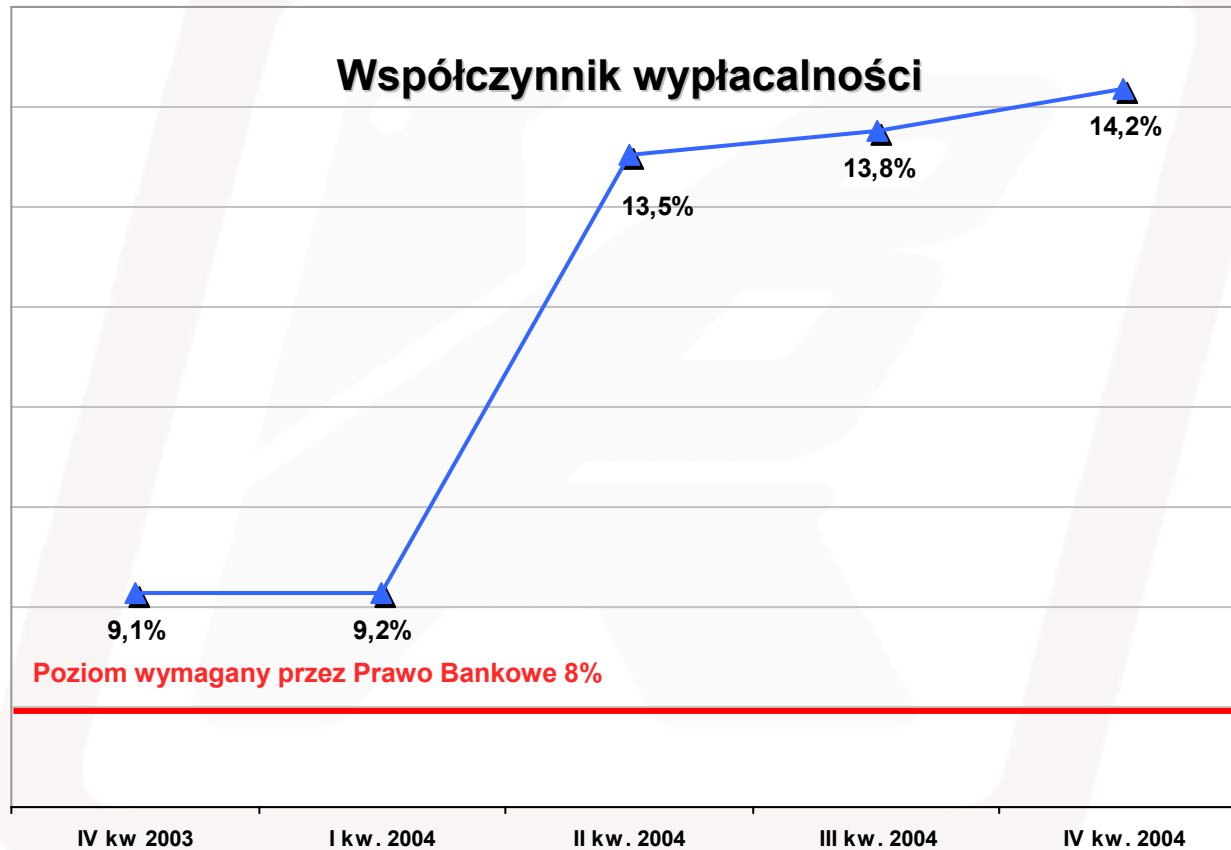
## Wybrane wskaźniki efektywnościowe (narastająco)

Cost / Income Ratio



- ✓ Trwała poprawa wskaźnika CIR (spadek o 8 pp w stosunku do IV kw. 2003)

## Wskaźnik adekwatności kapitałowej



- ✓ Wysoki współczynnik wypłacalności zapewnia bezpieczeństwo depozytów i daje podstawę do wzrostu aktywności bankowej

## Koszty funkcjonowania w Grupie

I kw. 2004	II kw. 2004	III kw. 2004	IV kw. 2004	12M 2004 (narastająco)	Zmiana 12M'04/12M'03
------------	-------------	--------------	-------------	---------------------------	-------------------------

w mln zł

Koszty działania	223	227	214	224	888	-12%
Amortyzacja	44	45	40	38	167	-1%
<b>RAZEM</b>	<b>267</b>	<b>272</b>	<b>254</b>	<b>262</b>	<b>1055</b>	<b>-10%</b>

Zatrudnienie w etatach w KB S.A. <sup>1)</sup>	6339	5963	5603	5625	-14%
Zatrudnienie w etatach w Grupie KB S.A.	9473	8330	6414	6417	-34%

1) Stan na dany dzień

- ✓ Redukcja zatrudnienia i kosztów osobowych w Banku w wyniku prowadzonego procesu restrukturyzacji kosztów
- ✓ Ograniczenie zatrudnienia w Grupie w wyniku sprzedaży spółek zależnych
- ✓ Ograniczenie kosztów rzeczowych dzięki wysokiej dyscyplinie w zakresie bieżących kosztów funkcjonowania, oraz optymalizacji struktury aktywów trwałych

## Wybrana grupa produktów

- ✓ Wzrost liczby transakcji wykonywanych za pośrednictwem elektronicznych kanałów **KB24**. W ciągu 12 m-cy br. za pośrednictwem **KB24** wykonano 7,4 mln transakcji o łącznej wartości ponad 11,4 mld zł; wzrost odpowiednio o 105% i 115% r/r.
- ✓ Wartość portfela kredytów mieszkaniowych **EKSTRALOKUM** według stanu na 31 grudnia 2004 roku wyniosła 1,6 mld PLN, wzrost w 2004 roku o 243 mln PLN<sup>(1)</sup>.
- ✓ Wzrost liczby **kart kredytowych** wydawanych przez Bank – stan na koniec grudnia 2004 roku 38 tys. Wzrost o 60% w IV kwartale br.
- ✓ Wartość **aktywów funduszy inwestycyjnych** na koniec grudnia wyniosła 514,5 mln zł, co oznacza ponad 145% przyrost w porównaniu z końcem 2003 roku

(1) Wzrost liczony z wyłączeniem wpływu zmiany kursów walut obcych.

## Liczba rachunków klientów

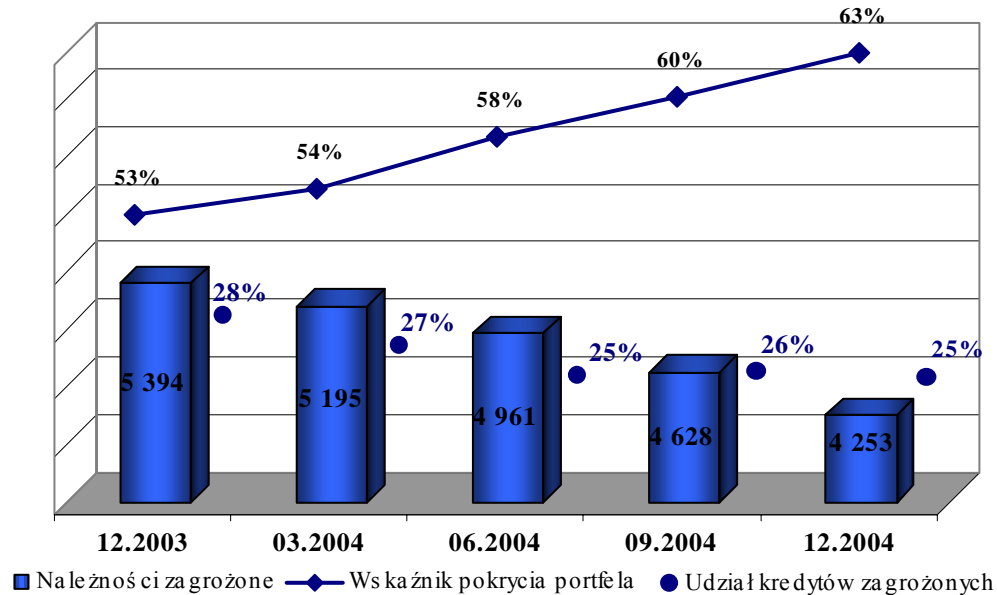
w tys.

	31.03.2004	30.06.2004	30.09.2004	31.12.2004	Zmiana
--	------------	------------	------------	------------	--------

Liczba rachunków ROR	451	450	455	460	↗
Liczba kont oszczędnościowych	34	54	72	93	↗
Liczba rachunków EKSTRABIZNES	63	64	65	67	↗

- ✓ W ciągu IV kwartału 2004 roku nastąpił wzrost w odniesieniu do końca III kwartału 2004:
  - Liczby Kont Oszczędnościowych o 21 tys.
  - Liczby rachunków EKSTRABIZNES o 2 tys.

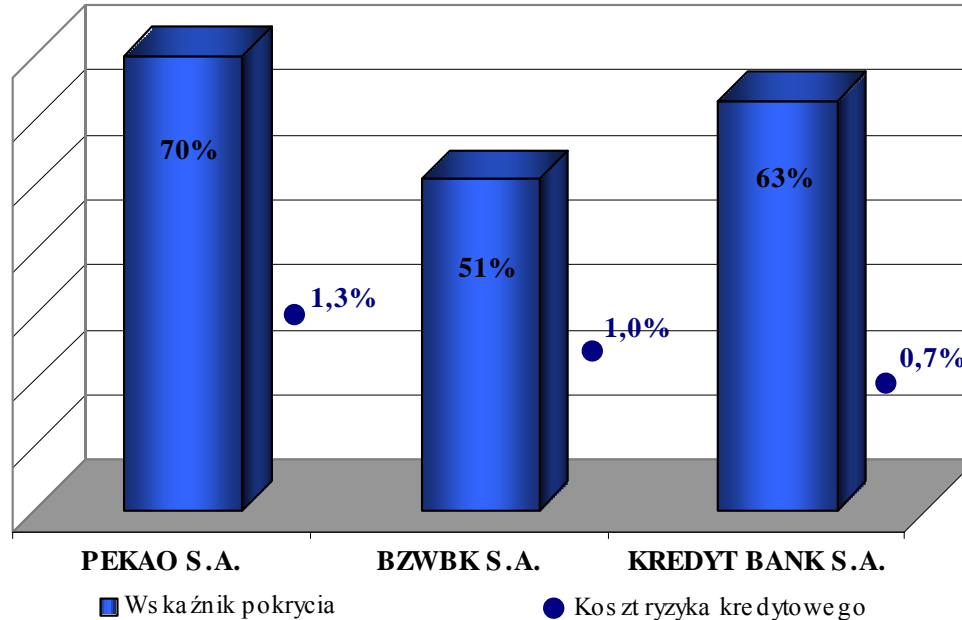
## Jakość portfela kredytowego



- ✓ Stopniowa poprawa jakości portfela należności (spadek o 3 pp od grudnia 2003r.)
- ✓ Spadek należności zagrożonych o 21% w stosunku do grudnia 2003r.
- ✓ Wzrost pokrycia należności zagrożonych rezerwami o 10 pp od grudnia 2003r.



## Wskaźniki ryzyka kredytowego



- ✓ Bezpieczny poziom wskaźników ryzyka kredytowego efektem wdrożonych rygorystycznych zasad stosowanych przy ocenie wniosków kredytowych oraz wycenie zabezpieczeń



***KREDYT BANK***

**Dziękujemy za uwagę.**

## Wybrane pozycje Rachunku wyników i Bilansu – Grupa KB S.A.:

*w mln zł*

	IV kw. 2004 narastająco	IV kw. 2004	III kw. 2004	II kw. 2004	I kw. 2004
Wynik z tytułu odsetek	635	140	150	176	169
Wynik z tytułu prowizji	507	147	125	123	112
Wynik działalności bankowej	1328	329	358	332	310
Koszty funkcjonowania banku	1055	262	254	272	267
Wynik na rezerwach	-108	-3	-63	-23	-19
Wynik na działalności operacyjnej	214	79	76	35	24
Zysk brutto	194	75	72	29	18
<b>Wynik finansowy netto</b>	<b>185</b>	<b>74</b>	<b>70</b>	<b>26</b>	<b>15</b>

*w mln zł*

	31.12.2004	30.09.2004	30.06.2004	31.03.2004
Kapitały własne z funduszami uzupełniającymi	2122	2 112	2 039	1 265
<b>SUMA BILANSOWA</b>	<b>21 738</b>	<b>23 305</b>	<b>24 047</b>	<b>23 618</b>