



KREDYT BANK

Konferencja prasowa

***Podsumowanie wyników skonsolidowanych
Grupy Kredyt Banku S.A. za III kwartały 2004 r.***

Warszawa, 29 października 2004 r.

Agenda

- **Najważniejsze wydarzenia w Grupie Banku w III kwartale 2004 roku**
- Wyniki banku
- Wybrane wskaźniki efektywnościowe
- Koszty funkcjonowania
- Wybrane obszary działalności
- Jakość portfela kredytowego

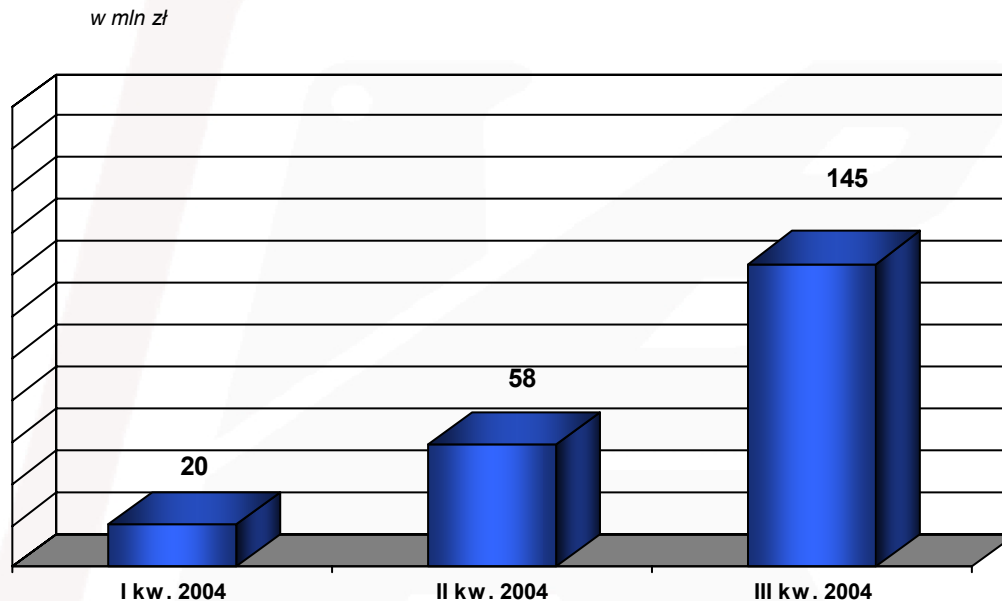
Najważniejsze wydarzenia w Grupie KB w III kw. 2004 r.

- ✓ Zysk netto po III kwartałach 2004 r. w wysokości 144,8 mln PLN
- ✓ Poprawa wskaźników:
 - ROE 18,77 %
 - CIR 74,40 %
 - CAD 13,76 %
 - Wynik na działalności bankowej wzrost o 9% (III kw. 2004 / II kw. 2004)
- ✓ Realizacja jednego z najważniejszych etapów restrukturyzacji Grupy - koncentracja działalności na rynku polskim i na działalności bankowej (sprzedaż KBU, Oddziału w Wilnie oraz OFE)
- ✓ Emisja drugiej transzy bankowych papierów wartościowych (wartość emisji 70 mln PLN) – wzrost wskaźnika CAD
- ✓ Rozwój działalności w zakresie zarządzania środkami klientów - TFI

Agenda

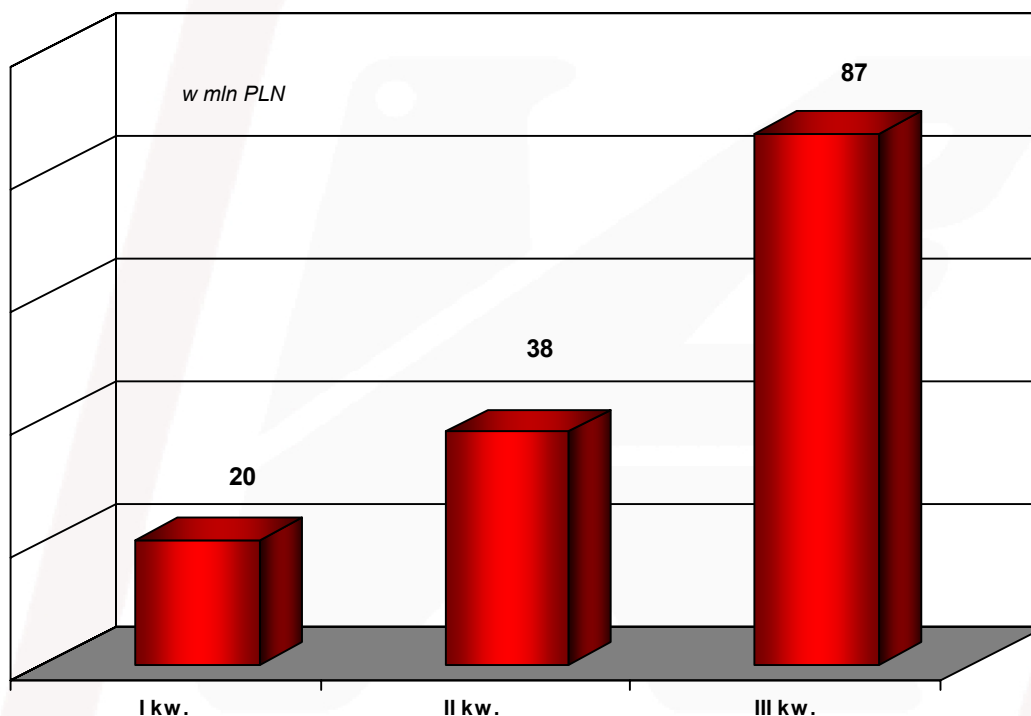
- Najważniejsze wydarzenia w Grupie Banku w III kwartale 2004 roku
- **Wyniki banku**
- Wybrane wskaźniki efektywnościowe
- Koszty funkcjonowania
- Wybrane obszary działalności
- Jakość portfela kredytowego

Wynik netto na koniec poszczególnych kwartałów 2004 r. (narastająco)



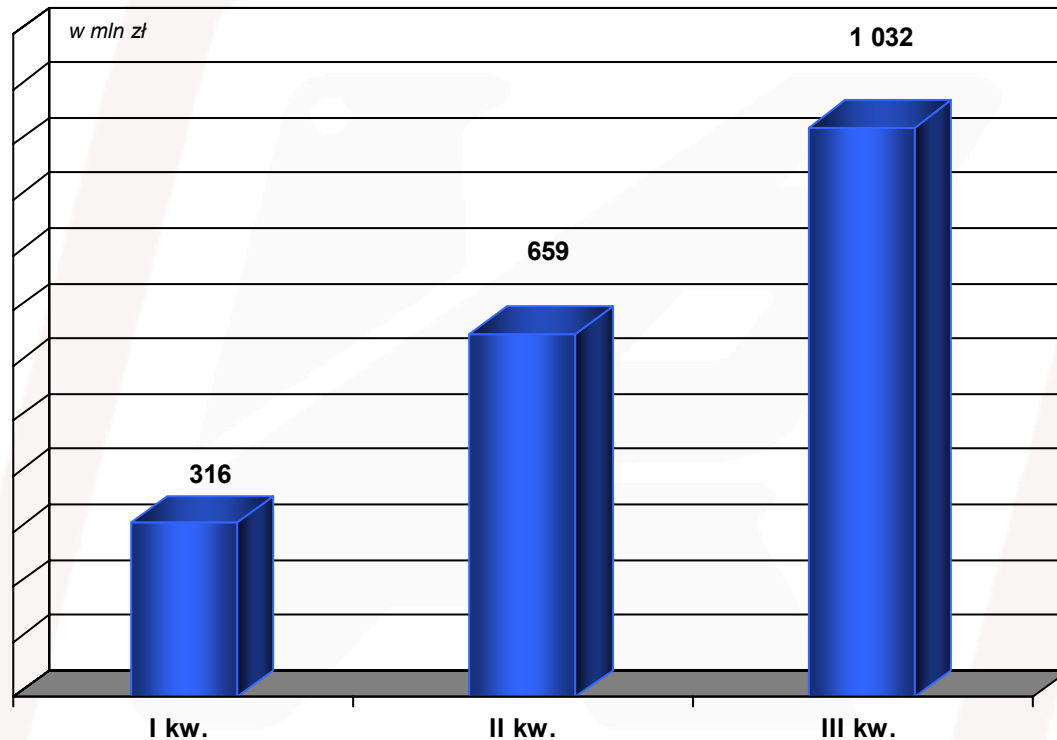
- ✓ Systematyczna poprawa wyniku netto w 2004 roku
- ✓ Stabilne podstawy do generowania dobrego wyniku w kolejnych okresach

Wynik netto w poszczególnych kwartałach 2004 r.



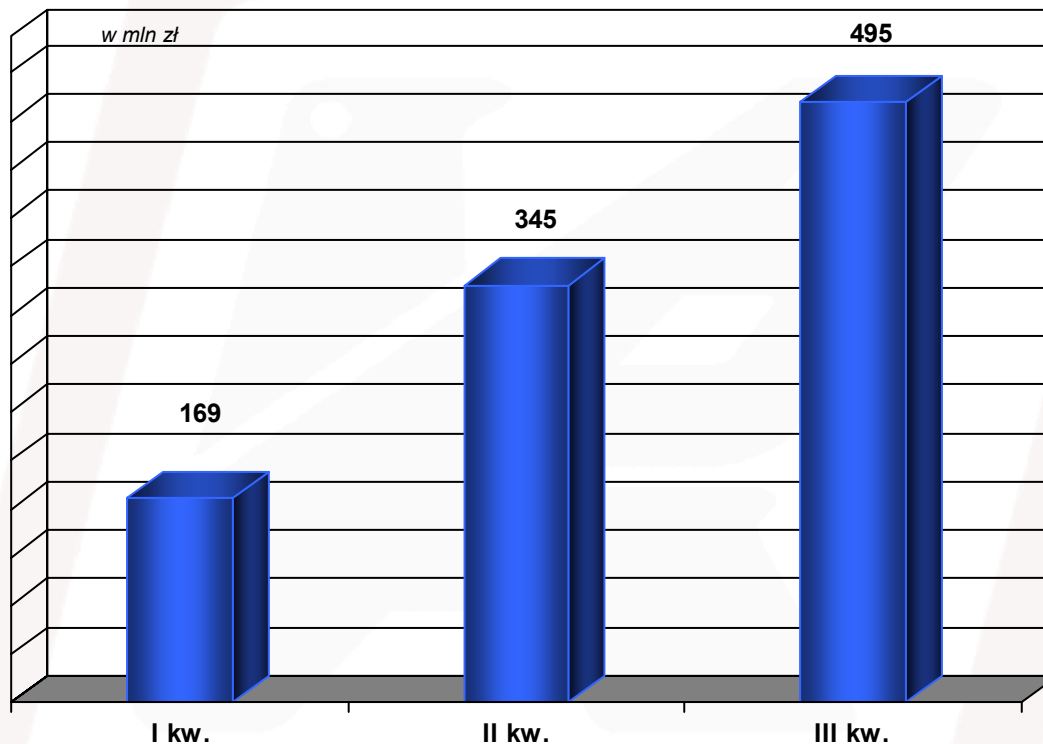
- ✓ Tendencja wzrostowa wyniku za poszczególne kwartały br. – wzrost wyniku za III kw. br. o 128% w porównaniu do wyniku za II kw. br.

Wynik na działalności bankowej 2004 r. (narastająco)



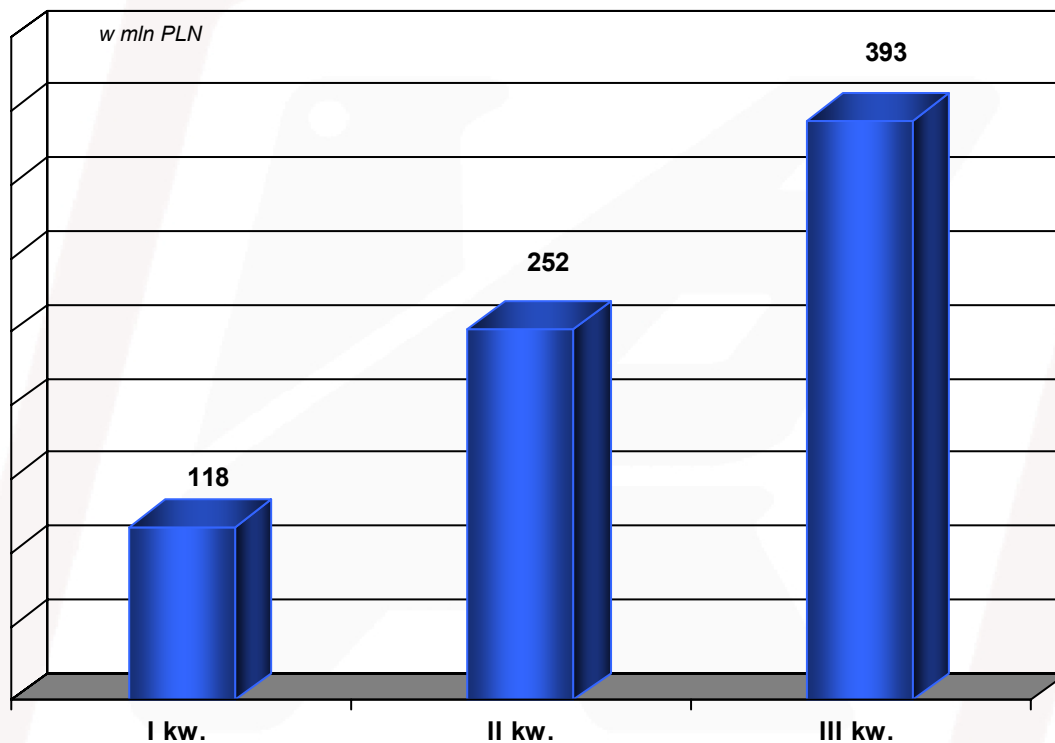
- ✓ Stabilny wzrost na poziomie 9% pomiędzy poszczególnymi kwartałami 2004 roku

Wynik z tytułu odsetek w 2004 r. (narastająco)



- ✓ Przesunięcie części wyniku odsetkowego do wyniku z prowizji (nowa konstrukcja ceny produktów)

Wynik z tytułu prowizji w 2004 r. (narastająco)

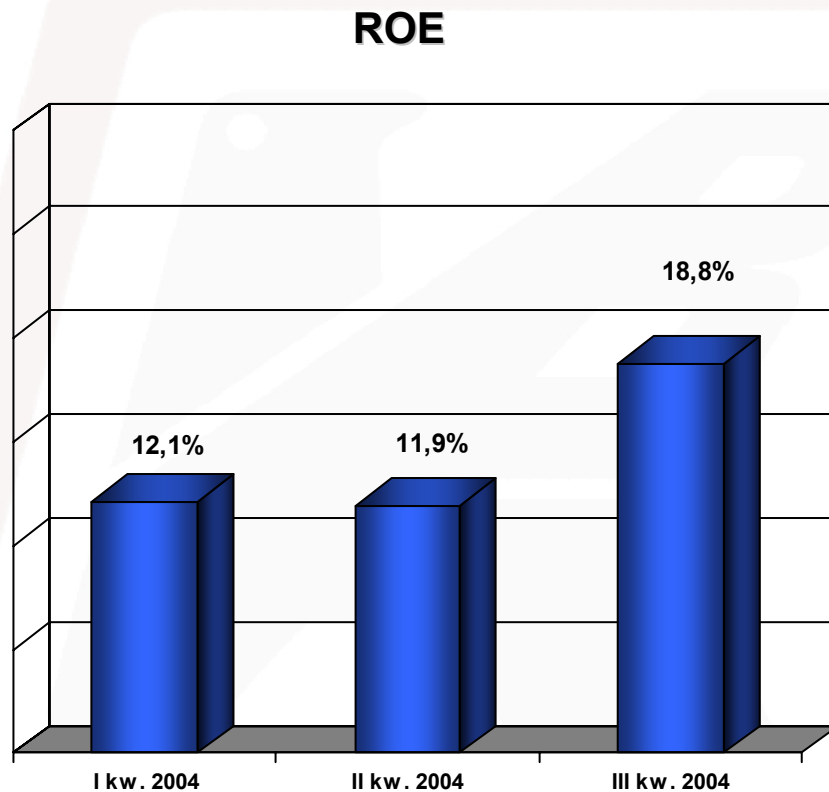


- ✓ Stały wzrost wyniku z tytułu prowizji w kolejnych kwartałach 2004r.

Agenda

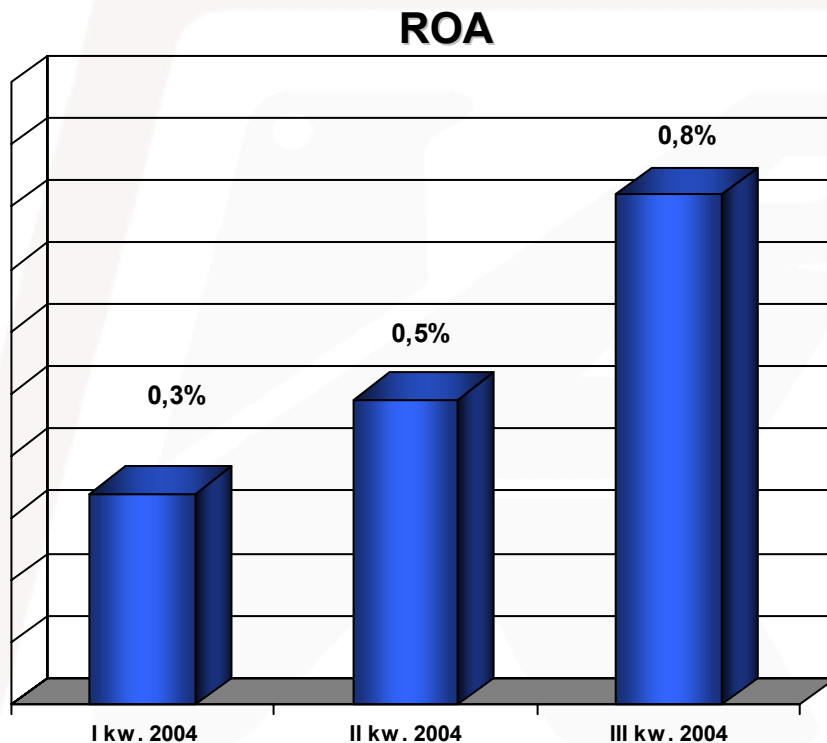
- Najważniejsze wydarzenia w Grupie Banku w III kwartale 2004 roku
- Wyniki banku
- **Wybrane wskaźniki efektywnościowe**
- Koszty funkcjonowania
- Wybrane obszary działalności
- Jakość portfela kredytowego

Wybrane wskaźniki efektywnościowe (narastająco)



- ✓ Przełożenie zysku netto na wzrost wartości wskaźnika ROE

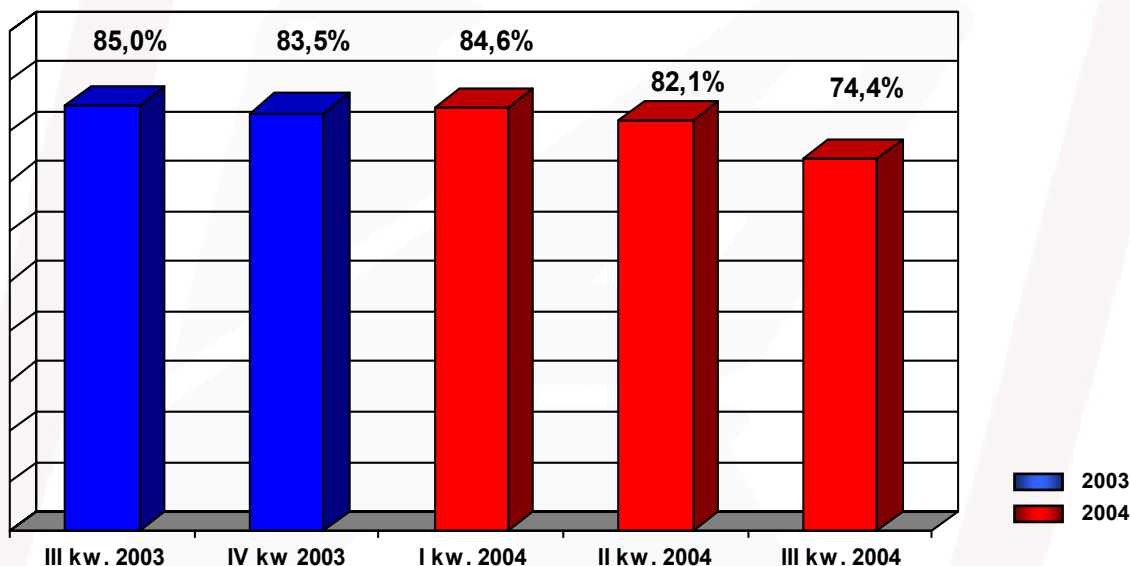
Wybrane wskaźniki efektywnościowe (narastająco)



- ✓ Przełożenie zysku netto na wzrost wartości wskaźnika ROA

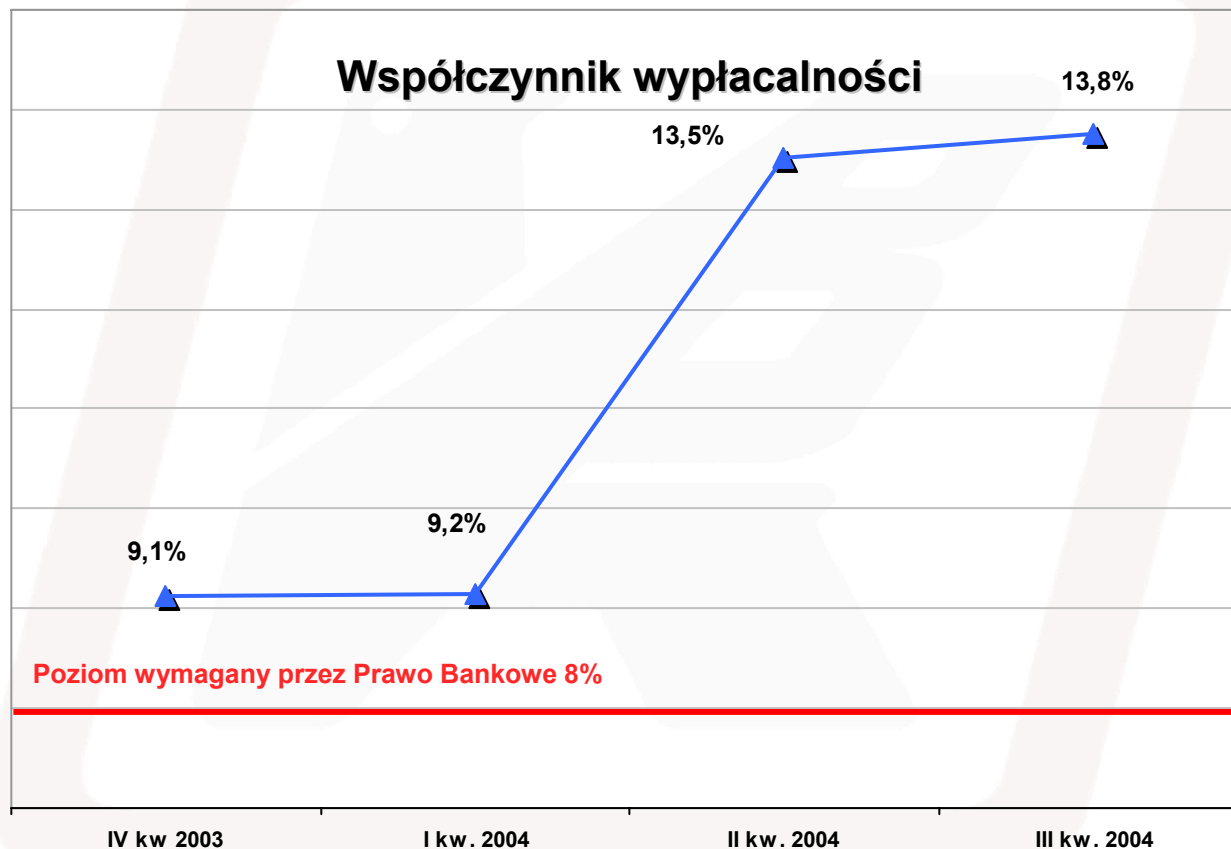
Wybrane wskaźniki efektywnościowe (narastająco)

Cost / Income Ratio



- ✓ Trwała poprawa wskaźnika CIR (spadek o 10,6 pp w stosunku do III kw. 2003)

Wskaźnik adekwatności kapitałowej



- ✓ Wysoki współczynnik wypłacalności zapewnia bezpieczeństwo depozytów i daje podstawę do wzrostu aktywności bankowej

Agenda

- Najważniejsze wydarzenia w Grupie Banku w III kwartale 2004 roku
- Wyniki banku
- Wybrane wskaźniki efektywnościowe
- **Koszty funkcjonowania**
- Wybrane obszary działalności
- Jakość portfela kredytowego

Koszty funkcjonowania w Grupie

I kw. 2004	II kw. 2004	III kw. 2004	9M 2004 (narastająco)	Zmiana 9M '04 / 9M '03
------------	-------------	--------------	--------------------------	---------------------------

w mln zł

Koszty działania	223,6	227,6	213,8	664,9	-11,8 %
Amortyzacja	43,6	44,6	40,4	128,7	2,2 %
RAZEM	267,2	272,2	254,2	793,6	-9,8 %

Zatrudnienie w etatach w KB S.A. ¹⁾	6339	5963	5603	-18,0 %
Zatrudnienie w etatach w Grupie KB S.A.	9473	8330	6414	-35,5 %

1) Stan na dany dzień

- ✓ Redukcja zatrudnienia i kosztów osobowych w Banku w wyniku prowadzonego procesu restrukturyzacji kosztów
- ✓ Ograniczenie zatrudnienia w Grupie w wyniku sprzedaży spółek zależnych
- ✓ Ograniczenie kosztów rzeczowych dzięki wysokiej dyscyplinie w zakresie bieżących kosztów funkcjonowania
- ✓ Utrzymanie poziomu kosztów amortyzacji

Agenda

- Najważniejsze wydarzenia w Grupie Banku w III kwartale 2004 roku
- Wyniki banku
- Wybrane wskaźniki efektywnościowe
- Koszty funkcjonowania
- **Wybrane obszary działalności**
- Jakość portfela kredytowego

Wybrana grupa produktów

- ✓ Wzrost liczby transakcji wykonywanych za pośrednictwem elektronicznych kanałów **KB24**. W ciągu 9 m-cy br. za pośrednictwem **KB24** wykonano 5,9 mln transakcji o łącznej wartości ponad 7,9 mld zł; wzrost odpowiednio o 186% i 150% r/r.
- ✓ Wartość portfela kredytów mieszkaniowych **EKSTRALOKUM** według stanu na 30 września 2004 roku wyniosła 1,6 mld PLN
- ✓ Wzrost liczby **kart kredytowych** wydawanych przez Bank – stan na koniec września 2004 roku 23,7 tys. Wzrost o 28,5% w III kwartale br.
- ✓ 75% udział Banku w rynku funduszy inwestycyjnych gwarantowanych w Polsce (źródło 'Analizy on line' z dnia 07.09.2004)

Liczba rachunków klientów

w tys.

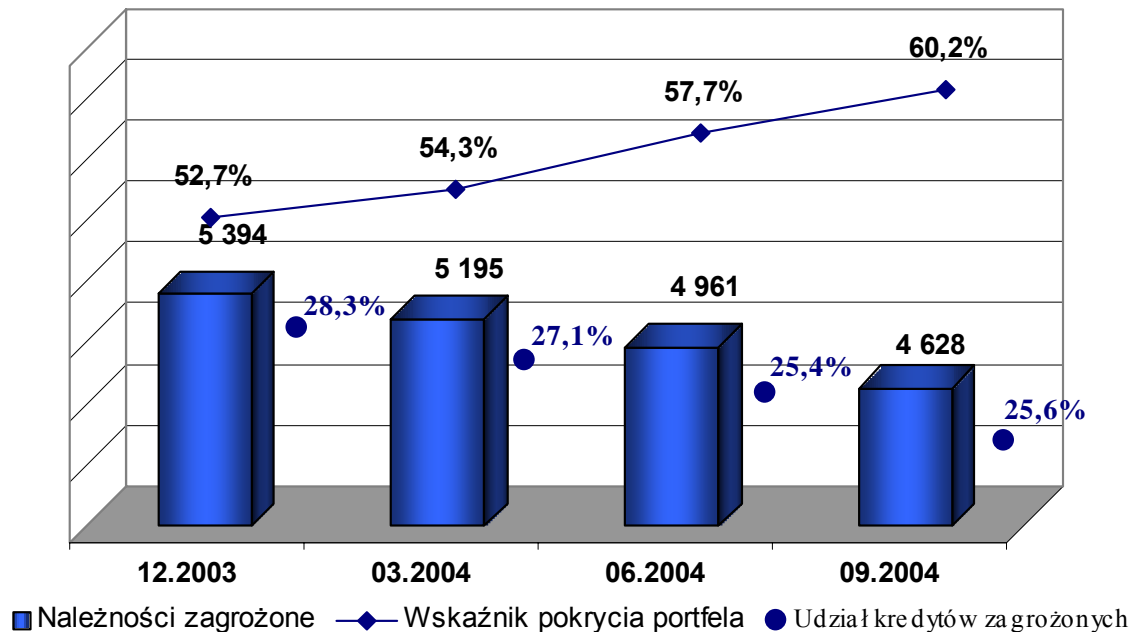
	31.03.2004	30.06.2004	30.09.2004	Zmiana
Liczba rachunków ROR	450,7	450,2	455,2	↗
Liczba kont oszczędnościowych	33,7	53,7	71,7	↗
Liczba rachunków EKSTRABIZNES	62,7	63,9	65,4	↗

- ✓ W ciągu III kwartału 2004 roku nastąpił wzrost w odniesieniu do końca II kwartału 2004:
 - Liczby Kont Oszczędnościowych o 18,1 tys.
 - Liczby rachunków EKSTRABIZNES o 1,6 tys.

Agenda

- Najważniejsze wydarzenia w Grupie Banku w III kwartale 2004 roku
- Wyniki banku
- Wybrane wskaźniki efektywnościowe
- Koszty funkcjonowania
- Wybrane obszary działalności
- **Jakość portfela kredytowego**

Jakość portfela kredytowego



- ✓ Stopniowa poprawa jakości portfela należności (spadek o 2,7 pp od grudnia 2003r.)
- ✓ Spadek należności zagrożonych o 14% w stosunku do grudnia 2003r.
- ✓ Poprawa jakości kredytów w zakresie portfela osób fizycznych
- ✓ Wzrost pokrycia należności zagrożonych rezerwami o 7,5 pp od grudnia 2003r.



KREDYT BANK

Dziękujemy za uwagę.

Wybrane pozycje Rachunku wyników i Bilansu – Grupa KB S.A.:

w mln zł

	III kw. 2004 narastająco	III kw. 2004	II kw. 2004	I kw. 2004
Wynik z tytułu odsetek	495,0	150,4	176,1	168,5
Wynik z tytułu prowizji	393,2	141,2	134,3	117,7
Wynik działalności bankowej	1 032,4	373,8	343,1	315,5
Koszty funkcjonowania banku	793,6	254,2	272,2	267,2
Wynik na rezerwach	-105,3	-63,5	-23,1	-18,8
Wynik na działalności operacyjnej	167,7	91,9	46,1	29,6
Zysk brutto	152,1	87,5	40,4	24,2
Wynik finansowy netto	144,8	86,6	38,0	20,3

w mln zł

	30.09.2004	30.06.2004	31.03.2004
Kapitały własne z funduszami uzupełniającymi	2 181,0	2 063,6	1 177,0
SUMA BILANSOWA	23 193,3	24 064,6	23 624,0