

Analiza techniczna PLN, CZK, HUF

5 czerwca 2013

Koniec maja i początek czerwca obfitował w spore wahania na światowych rynkach, także w notowaniach walut państw Europy Środkowo-Wschodniej. Złoty i forint zanotowały osłabienie w wyniku obaw o ograniczenie QE3 przez Fed, w przypadku krajowej waluty deprecjację wspierała dodatkowo niska płynność spowodowana długim weekendem. O ile w przypadku EURPLN analiza techniczna nie sugeruje potencjału do kontynuacji ruchu w górę, o tyle w przypadku forinta wskazuje na przestrzeń do dalszej deprecjacji wobec euro. Kurs EURCZK waha się pomiędzy istotnym oporem, a linią trendu wzrostowego. Oscylatory sugerują jednak, iż tendencja wzrostowa jest słaba, co daje szanse na umocnienie korony do wspólnej waluty.

EURPLN, po osiągnięciu niemal 4,30, szybko oddalił się od tego całkiem silnego oporu. W kolejnych dniach kurs zbliżył się do pierwszego wsparcia na ok. 4,215 i w okolicy tego poziomu ostatnie spadki EURPLN mogą zostać przynajmniej na chwilę powstrzymane.

Istotne poziomy techniczne na czerwiec

Poziomy wsparcia: 4,215 → 4,20 → 4,165

Poziomy oporu 4,30 → 4,347 → 4,384

Prognoza EURPLN na czerwiec

Średnio w miesiącu: 4,23

Koniec miesiąca: 4,21

EURCZK jest blisko istotnego oporu na ok. 26,1, testowanego już trzy razy od listopada 2011. Warto zauważyć, że siła trendu mierzona oscylatorem ADX jest bardzo mała (ADX znacznie poniżej 20 pkt). Widać też bardzo wyraźną dywergencję z RSI – oscylator nie potwierdza trwającego od września 2012 ruchu wzrostowego.

Istotne poziomy techniczne na czerwiec

Poziomy wsparcia: 25,73 → 25,45 → 25,2

Poziomy oporu 26,18 → 26,34 → 26,52

EURHUF, zgodnie z teorią fal Elliota, po 5-falowym ruchu wzrostowym zanotował 3-falową korektę. Sugeruje to, że w kolejnych tygodniach forint może ponownie zacząć tracić do euro i kurs EURHUF może nawet ponownie osiągnąć ok. 308. Oscylatory nie dają żadnych jasnych sygnałów.

Istotne poziomy techniczne na czerwiec

Poziomy wsparcia: 291 → 285 → 281

Poziomy oporu 297 → 303 → 308

DEPARTAMENT ANALIZ EKONOMICZNYCH

ul. Marszałkowska 142, 00-061 Warszawa

email: ekonomia@bzwbk.pl

Maciej Reluga (główny ekonomista)

Piotr Bielski

Agnieszka Decewicz

Marcin Sulewski

Marcin Luziński

fax +48 22 586 83 40

Web site: <http://www.bzwbk.pl>

22 586 83 63

22 586 83 33

22 586 83 41

22 586 83 42

22 586 83 62

DEPARTAMENT USŁUG SKARBU:

Poznań

Warszawa

Wrocław

61 856 5814/30

22 586 8320/38

71 369 9400

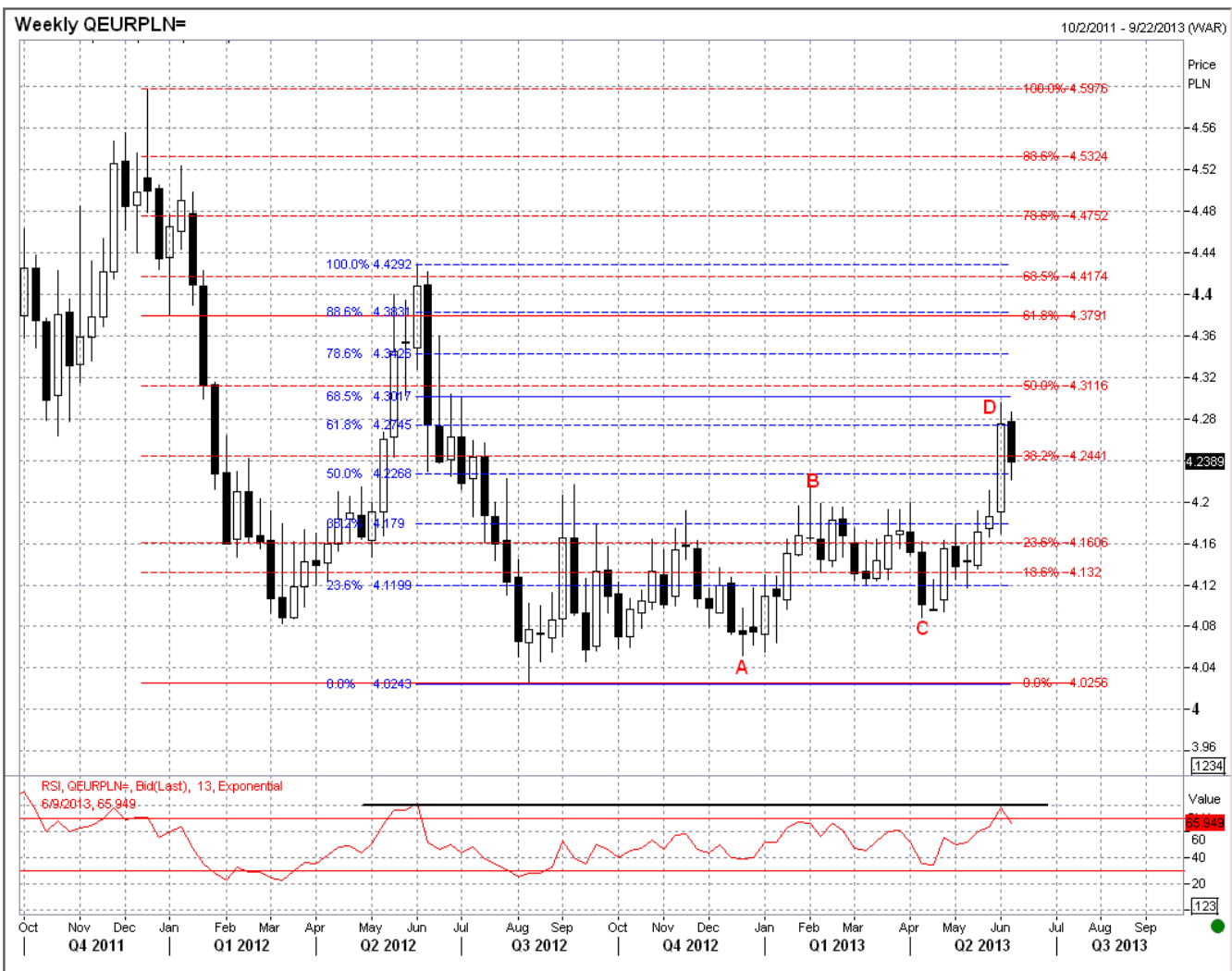
EURPLN – Szybkie odbicie od ważnego oporu

Ostatnie dni maja przyniosły bardzo dynamiczne wzrosty EURPLN. Kurs przełamał pierwszy wskazywany przez nas opór na 4,19 i w kolejnych dniach – przy ograniczonej płynności związanej z długim weekendem – kontynuował ruch w górę. W konsekwencji, EURPLN zbliżył się na chwilę do 4,30 (najwyżej od czerwca 2012).

W okolicy tego poziomu znajduje się silny opór złożony z dwóch zniesień Fibonacciego (wyznaczonych od szczytów z końca 2011 i z połowy 2012). Co więcej, AB/CD=0,786 (istotny współczynnik Fibonacciego). Poza tym, odcinek CD na wykresie dziennym złożony jest z trzech fal, których stosunki długości wzmacniają siłę oporu w okolicy 4,30. Na wykresie tygodniowym widać także dywergencję EURPLN z RSI (oscylator osiągnął szczyt z połowy 2012, a kurs nie), co było kolejnym wsparciem dla złotego.

EURPLN zbliżył się do pierwszego wsparcia na ok. 4,215 i spodziewamy się, że w okolicy tego poziomu ostatnie spadki kursu mogą zostać przynajmniej na chwilę powstrzymane. Bliskość poziomu 4,20 – który od sierpnia 2012 ograniczał potencjał do osłabienia złotego – może teraz działać na niekorzyść krajowej waluty. Spodziewamy się, że średni EURPLN wyniesie w czerwcu 4,23 i blisko tego poziomu kurs będzie na koniec miesiąca. W ostatnich dniach spory wpływ na notowania kursu miały dane z USA, które rynek interpretuje pod kątem dalszych losów QE3, dlatego najbliższe publikacje (szczególnie z rynku pracy) mogą mieć duży wpływ na krajową walutę.

Istotne poziomy techniczne na czerwiec	
Poziomy wsparcia: 4,215 → 4,20 → 4,165	Poziomy oporu 4,30 → 4,347 → 4,384
Prognoza EURPLN na czerwiec	
Średnio w miesiącu: 4,23	Koniec miesiąca: 4,21



EURCZK – Oscylatory sugerują słabość trendu wzrostowego

W ostatnim tygodniu maja EURCZK przetestował bardzo istotny opór na prawie 26,1 (38,2% fali spadkowej odnotowanej od lutego 2009 do stycznia 2011). Poziom ten już trzeci raz od listopada 2011 powstrzymał koronę przed znaczną deprecjacją w stosunku do euro. Za korektą poniżej 26,0 przemawiała też struktura sekwencji ABCD, w której AB/CD~1,13 (istotny współczynnik Fibonacciego). Pierwszy impuls spadkowy został powstrzymany przez linię trendu wzrostowego. Warto jednak zauważyć, że siła trendu mierzona oscylatorem ADX jest bardzo mała (ADX znacznie poniżej 20 pkt). Widać też bardzo wyraźną dywergencję z RSI – oscylator nie potwierdza trwającego od września 2012 ruchu wzrostowego.

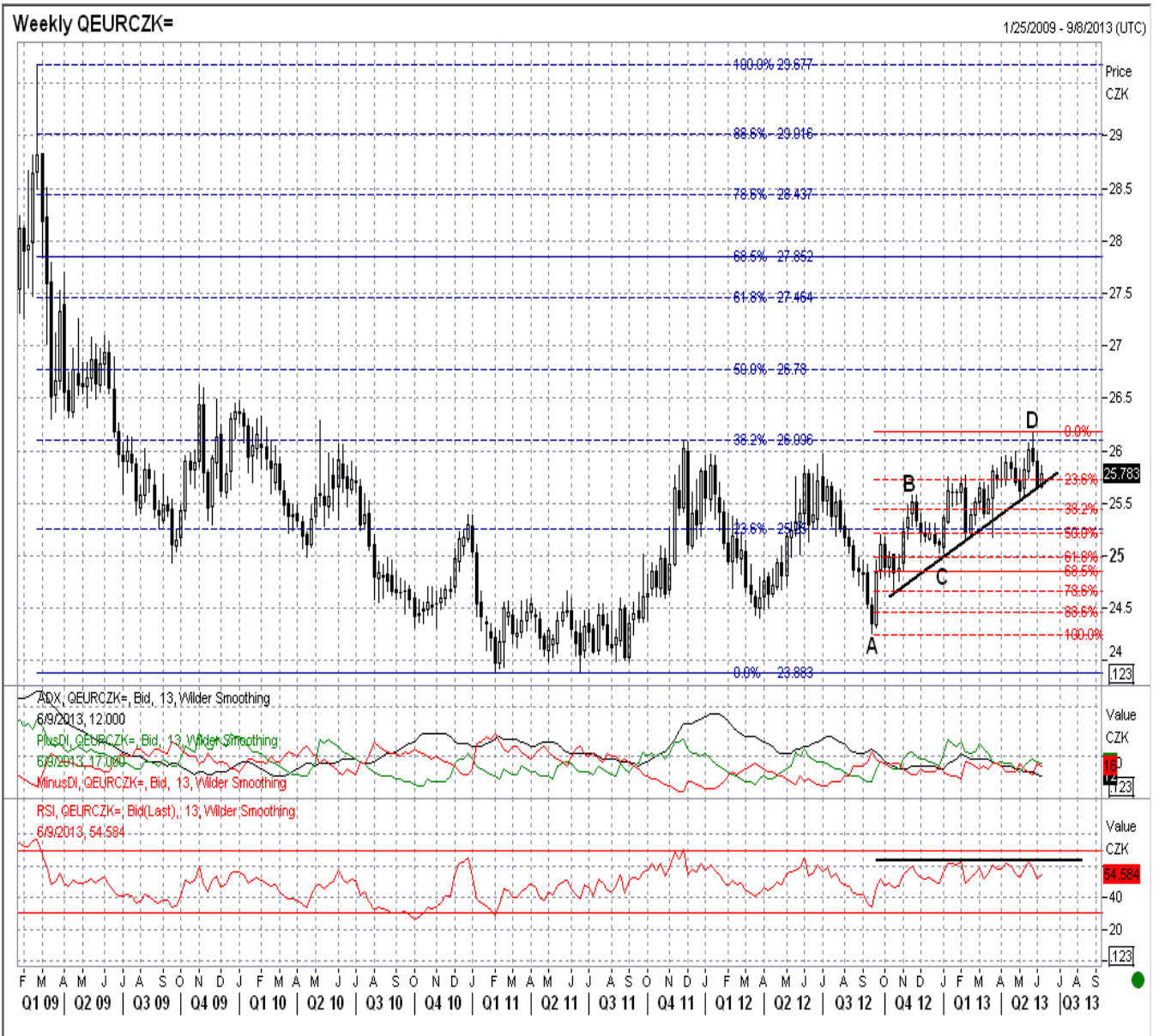
Blisko poziomu, na którym EURCZK przetestował linię trendu wzrostowego znajduje się zniesienie 23,6% ruchu obserwowanego od września ub.r. Jeśli kurs nie zdoła utrzymać się powyżej 25,73 na dłużej (w ostatnich dniach pomogły mu w tym dużo słabsze od oczekiwań dane o czeskim PKB za I kw., które nasiliły oczekiwania, że tamtejszy bank centralny będzie chciał osłabić koronę, by pomóc gospodarce), to w kolejnych tygodniach może spadać w kierunku 25,45.

W scenariuszu zakończenia miesiąca przez EURPLN na poziomie 4,21 oraz dalszego spadku EURCZK do drugiego wskazanego wsparcia, korona odrobiłaby prawie całe straty poniesione do złotego w trakcie pierwszych dwóch czerwcowych sesji (kurs CZKPLN odbiłby z 0,164 do 0,165).

Istotne poziomy techniczne na czerwiec

Poziomy wsparcia: 25,73 → 25,45 → 25,2

Poziomy oporu 26,18 → 26,34 → 26,52



EURHUF – Potencjał do wznowienia wzrostów

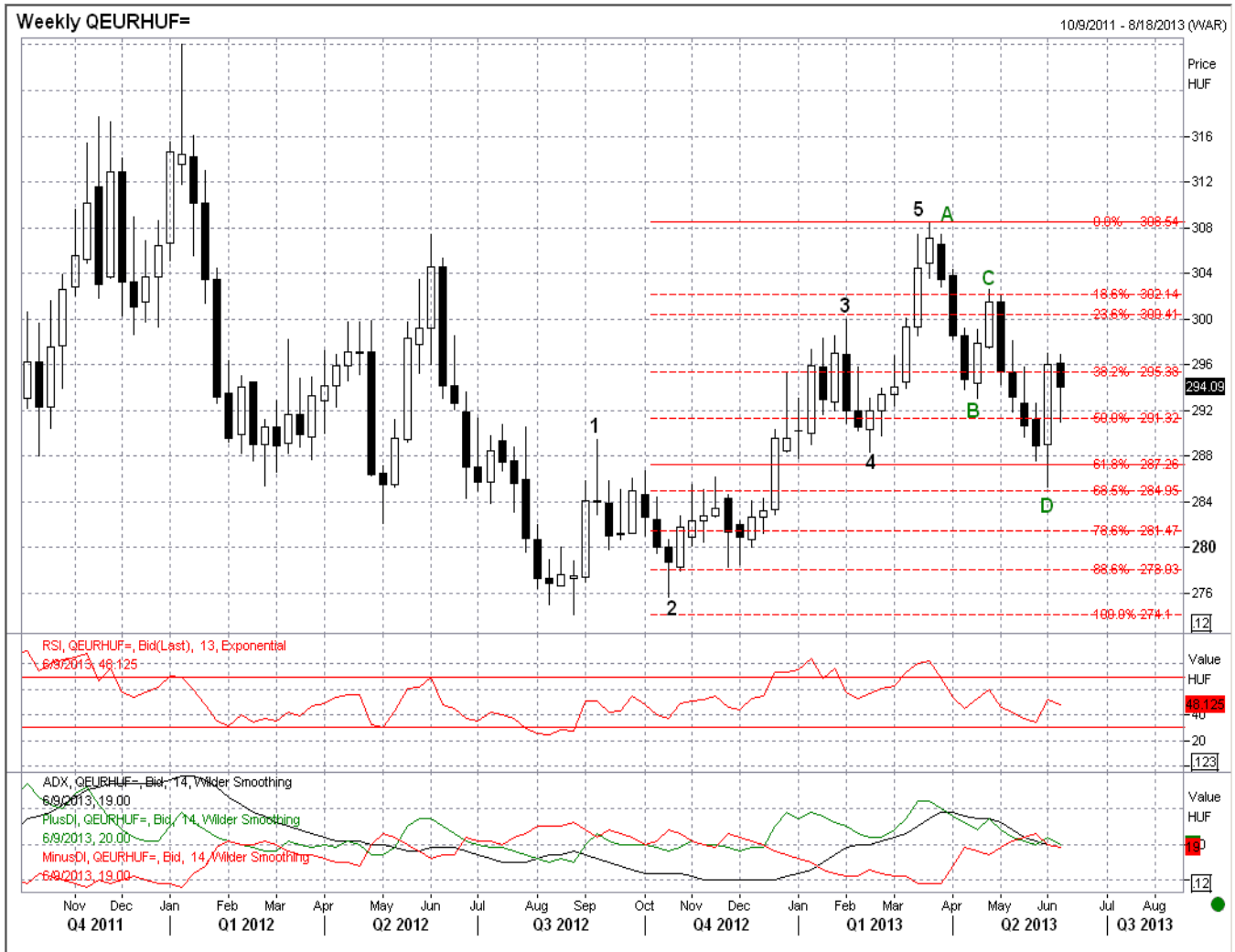
Forint odrobił 68,5% strat do wspólnej waluty poniesionych od sierpnia 2012 do marca 2013 i wyznaczone wsparcie za pomocą tego współczynnika Fibonacciego jest istotnym poziomem dla EURHUF. Potencjał do pogłębienia spadków poniżej ok. 285 ograniczany jest też przez fakt, że AB/CD=0,886. Warto zauważyć, że zgodnie z teorią fal Elliota, po 5-falowym ruchu wzrostowym nastąpiła 3-falowa korekta, co sugeruje, że w kolejnych tygodniach forint może ponownie zacząć tracić do euro i kurs EURHUF może nawet ponownie osiągnąć ok. 308. Oscylatory nie dają żadnych jasnych sygnałów.

Przy założeniu, że EURPLN będzie na koniec miesiąca na poziomie 4,21, a EURHUF osiągnie drugi opór, kurs HUFPLN spadłby do 0,14. Obecnie HUFPLN waha się tuż powyżej istniejącego wsparcia na ok. 0,144.

Istotne poziomy techniczne na czerwiec

Poziomy wsparcia: 291 → 285 → 281

Poziomy oporu 297 → 303 → 308



Niniejsza publikacja przygotowana przez Bank Zachodni WBK S.A. ma charakter wyłącznie informacyjny i nie stanowi oferty ani rekomendacji do zawarcia transakcji kupna lub sprzedaży jakiegokolwiek instrumentu finansowego. Informacje przedstawione w niniejszej publikacji nie mają charakteru porad inwestycyjnych ani doradztwa. Podjęto wszelkie możliwe starania w celu zapewnienia, że informacje zawarte w tej publikacji nie są nieprawdziwe i nie wprowadzają w błąd, jednakże Bank nie gwarantuje dokładności i kompletności tych informacji oraz nie ponosi odpowiedzialności za wykorzystywanie tych informacji oraz straty, które mogły w konsekwencji tego wynikać. Prognozy ani dane odnoszące się do przeszłości nie stanowią gwarancji przyszłych cen instrumentów finansowych lub wyników finansowych. Bank Zachodni WBK S.A., jego spółki zależne oraz którykolwiek z jego lub ich pracowników mogą być zainteresowani którąkolwiek z transakcji, papierów wartościowych i towarów wymienionych w tej publikacji. Bank Zachodni WBK S.A. lub jego spółki zależne mogą świadczyć usługi dla lub zabiegać o transakcje z którąkolwiek spółką wymienioną w tej publikacji. Niniejsza publikacja nie jest przeznaczona do użytku prywatnych inwestorów. Klienci powinni kontaktować się z analitykami Banku oraz przeprowadzać transakcje poprzez jednostki Banku Zachodniego WBK S.A. w jurysdykcjach swoich krajów, chyba że istniejące prawo zezwala inaczej. W przypadku tej publikacji zastrzeżone jest prawo autorskie oraz obowiązuje ochrona praw do baz danych. W sprawie dodatkowych informacji, dostępnych na życzenie, prosimy kontaktować się z: Bank Zachodni WBK S.A., Obszar Skarbu, Departament Analiz Ekonomicznych, ul. Marszałkowska 142, 00-061 Warszawa, Polska, telefon 22 586 8363, e-mail: ekonomia@bzwbk.pl, www.bzwbk.pl.